

2026
Annual Book
CATÁLOGO GENERAL
EQUIPE



COMPANY

Índice

Index

Inhaltsverzeichnis

Index

Sostenibilidad · Sustainability 002
Nachhaltigkeit · Durabilité

Índice por tipología · List of contents by type 008
Inhaltsverzeichnis nach typologie · Index par typologie

Pasta blanca · White body 010
Weißscherben · Pâte blanche

Altea	012	Hanoi	036	Masia	060
Arrow	014	Hopp	040	Massimo	064
Artisan	016	Island	042	Menorca	066
Bali	018	La Riviera	044	Metro	070
Carrara	020	Lanse	046	Sabbia	072
Costa Nova	022	Lumina	048	Scale	074
Cottage	026	Magical 3	052	Splendours	076
Country	028	Magma	054	Vibe	078
Curve	030	Mallorca	056	Village	080
Evolution	032	Manacor	058	Vitral	082
				Wave	084

Porcelánico · Porcelain tile 086
Feinsteinzeug · Gres Cérame

Ares	088	Coimbra	116	Octagon	142
Argile	090	Corsica	118	Porto	144
Art nouveau	092	Earth	120	Raku	146
Bamboo	096	Fango	122	Rivoli	148
Bardiglio	098	Heritage	124	Sfera	152
Bauhome	100	Hexatile	126	Spa&Pools	168
Bohemian	104	Hex. Cement	128	Stage	154
Caprice	106	Kasbah	130	Stonella	156
Caprice Deco	108	Kromatika	134	Stromboli	158
Carrara PO	112	Marmoris	136	Tribeca	160
Coco	114	Miyako	138	Verticale	162
				Wadi	164

Piscinas · Pools 166
Pools · Piscines

Spa&Pools	168	Fango	175
Argile	172	Raku	176
Bohemian	173	Stage	177
Coco	174	Tribeca	178
		Verticale	179

Información técnica · Technical data sheet 180
Technische Daten · Informations techniques

Packing	182
Special Pieces	184
Symbols	186
Installation Instructions	188

COMPANY

Compromiso con la sostenibilidad

En Equipe Cerámicas entendemos la sostenibilidad en sus tres vertientes: ambiental, social y de gobernanza

Cuidado del medio ambiente: Nos esforzamos por minimizar nuestro impacto ambiental mediante el uso eficiente de los recursos, la reducción de emisiones y la adopción de prácticas responsables que garanticen la preservación del planeta para las futuras generaciones.

Compromiso social: Creemos en la importancia de promover la igualdad, la inclusión y el desarrollo comunitario. A través de iniciativas que fomentan la educación, la diversidad y el bienestar, buscamos ser un agente de cambio positivo en la sociedad.

Gobernanza responsable: Operamos con ética y transparencia, integrando buenas prácticas en la toma de decisiones y garantizando el cumplimiento de normativas que respalden nuestro compromiso con la sostenibilidad.

Este enfoque holístico nos permite no solo generar valor para nuestros clientes y accionistas, sino también contribuir activamente a un futuro más sostenible y equitativo.

En EQUIPE estamos comprometidos con la sostenibilidad y la integramos en nuestras operaciones diarias, promoviendo la eficiencia energética, la reducción de residuos y el uso responsable de los recursos. El enfoque de EQUIPE está en generar un impacto positivo no solo en su entorno inmediato, sino también en la industria a la que pertenecemos.

Engagement en faveur du développement durable

Chez Equipe Cerámicas, nous comprenons la durabilité sous ses trois aspects : environnemental, social et de gouvernance.

Prendre soin de l'environnement : Nous nous efforçons de minimiser notre impact sur l'environnement en utilisant les ressources de manière efficace, en réduisant les émissions et en adoptant des procédures responsables qui garantissent la préservation de la planète pour les générations futures.

Engagement social : Nous croyons en l'importance de promouvoir l'égalité, l'inclusion et le développement communautaire. Grâce à des initiatives qui favorisent l'éducation, la diversité et le bien-être, nous cherchons à être un agent de changement positif dans la société.

Gouvernance responsable : nous agissons de manière éthique et transparente, en intégrant les meilleures pratiques dans la prise de décision et en veillant au respect des réglementations qui soutiennent notre engagement en faveur du développement durable.

Cette approche globale nous permet non seulement de créer de la valeur pour nos clients et nos actionnaires, mais aussi de contribuer activement à un avenir plus durable et plus équitable.

Chez EQUIPE, nous nous engageons en faveur du développement durable et l'intégrons dans nos activités quotidiennes, en encourageant l'efficacité énergétique, la réduction des déchets et l'utilisation responsable des ressources. EQUIPE s'efforce d'avoir un impact positif non seulement sur son environnement immédiat, mais aussi sur le secteur auquel nous appartenons.

Commitment to sustainability

At Equipe Cerámicas we understand sustainability in its three aspects: environmental, social and governance

Care for the environment: We strive to minimize our environmental impact through the efficient use of resources, the reduction of emissions and the adoption of responsible practices that guarantee the preservation of the planet for future generations.

Social commitment: We believe in the importance of promoting equality, inclusion and community development. Through initiatives that promote education, diversity and well-being, we seek to be an agent of positive change in society.

Responsible governance: We operate with ethics and transparency, integrating good practices in decision-making and ensuring compliance with regulations that support our commitment to sustainability.

This holistic approach allows us not only to generate value for our customers and shareholders, but also to actively contribute to a more sustainable and equitable future.

Chez EQUIPE, nous nous engageons en faveur du développement durable et l'intégrons dans nos activités quotidiennes, en encourageant l'efficacité énergétique, la réduction des déchets et l'utilisation responsable des ressources. EQUIPE s'efforce d'avoir un impact positif non seulement sur son environnement immédiat, mais aussi sur le secteur auquel nous appartenons.

Engagement für Nachhaltigkeit

Bei Equipe Cerámicas verstehen wir Nachhaltigkeit in ihren drei Aspekten: Umwelt, Soziales und Unternehmensführung.

Umweltschutz: Wir sind bestrebt, unsere Auswirkungen auf die Umwelt durch effiziente Ressourcennutzung, Emissionsreduzierung und die Einführung verantwortungsvoller Praktiken zu minimieren, die den Erhalt des Planeten für zukünftige Generationen sicherstellen.

Soziales Engagement: Wir glauben an die Bedeutung der Förderung von Gleichheit, Inklusion und gesellschaftlicher Entwicklung. Durch Initiativen zur Förderung von Bildung, Vielfalt und Wohlbefinden möchten wir als Motor für einen positiven Wandel in der Gesellschaft wirken.

Verantwortungsvolle Unternehmensführung: Wir handeln ethisch und transparent, integrieren bewährte Verfahren in die Entscheidungsfindung und stellen die Einhaltung von Vorschriften sicher, die unser Engagement für Nachhaltigkeit unterstützen.

Dieser ganzheitliche Ansatz ermöglicht es uns, nicht nur Werte für unsere Kunden und Aktionäre zu schaffen, sondern auch aktiv zu einer nachhaltigeren und gerechteren Zukunft beizutragen.

Bei EQUIPE engagieren wir uns für Nachhaltigkeit und integrieren diese in unsere täglichen Abläufe, indem wir Energieeffizienz, Abfallreduzierung und einen verantwortungsvollen Umgang mit Ressourcen fördern. Der Fokus von EQUIPE liegt darauf, nicht nur in seiner unmittelbaren Umgebung, sondern auch in der Branche, der wir angehören, positive Auswirkungen zu erzielen.

COMPANY



Circular economy

At **EQUIPE**, we are aware of the **limits of natural resources**, which is why we apply the **circular economy to our production process**. Unlike the traditional linear approach of “take, make, dispose,” the circular economy proposes a system in which products, materials, and resources are kept in use for as long as possible, **minimizing waste and environmental impact**.

At the heart of the circular economy is the principle of closing the **life cycle** of products. This involves **designing goods and services that can be repaired, reused, recycled, or reconditioned**.

Instead of becoming **waste** at the end of their useful life, products are **reintegrated** into the economic cycle, generating **new value and minimizing the use of natural resources**.

Economía circular

En **EQUIPE** somos conscientes de los **límites de los recursos naturales**, por ello aplicamos la **economía circular a nuestro proceso productivo**, a diferencia del tradicional enfoque lineal de “tomar, hacer, desechar”, la economía circular propone un sistema en el que los productos, materiales y recursos se mantienen en uso el mayor tiempo posible, **reduciendo al mínimo los residuos y el impacto ambiental**.

En el núcleo de la economía circular está el principio de cerrar el **ciclo de vida** de los productos. Esto implica **diseñar bienes y servicios que puedan ser reparados, reutilizados, reciclados o reacondicionados**.

En lugar de convertirse en **residuos** al final de su vida útil, los productos **se reintegran** en el ciclo económico, generando **nuevos valores y minimizando el uso de recursos naturales**.

Kreislaufwirtschaft

Wir bei **EQUIPE** sind uns der Begrenztheit der **natürlichen Ressourcen bewusst** und wenden daher die **Kreislaufwirtschaft auf unseren Produktionsprozess an**. Im Gegensatz zum traditionellen linearen Ansatz „nehmen, herstellen, wegwerfen“ schlägt die Kreislaufwirtschaft ein System vor, in dem Produkte, Materialien und Ressourcen so lange wie möglich in Gebrauch bleiben, **wodurch Abfall und Umweltbelastung auf ein Minimum reduziert werden**.

Im Zentrum der Kreislaufwirtschaft steht das Prinzip, den **Lebenszyklus** von Produkten zu schließen. Dies bedeutet, **dass Güter und Dienstleistungen so gestaltet werden, dass sie repariert, wiederverwendet, recycelt oder wiederaufbereitet werden können**.

Anstatt am Ende ihrer **Lebensdauer** zu Abfall zu werden, werden die Produkte wieder in den Wirtschaftskreislauf zurückgeführt, wodurch **neue Werte geschaffen und der Verbrauch natürlicher Ressourcen minimiert werden**.

Économie circulaire

Chez **EQUIPE**, nous sommes conscients des **limites des ressources naturelles**. C'est pourquoi nous appliquons **l'économie circulaire à notre processus de production**. Contrairement à l'approche linéaire traditionnelle « prendre, fabriquer, jeter », l'économie circulaire propose un système dans lequel les produits, les matériaux et les ressources sont utilisés aussi longtemps que possible, **réduisant ainsi au minimum les déchets et l'impact environnemental**.

Au cœur de l'économie circulaire se trouve le principe de boucler le **cycle de vie** des produits. Cela implique de **concevoir des biens et des services qui peuvent être réparés, réutilisés, recyclés ou reconditionnés**.

Au lieu de devenir des **déchets** à la fin de leur durée de vie, les produits **sont réintégrés** dans le cycle économique, générant ainsi de **nouvelles valeurs et minimisant l'utilisation des ressources naturelles**.

COMPANY



The road to decarbonization: Electric Kiln

EQUIPE CERÁMICAS has developed and launched the project for **the first 100% electric kiln for manufacturing ceramic tiles**. This kiln has been in operation since May 2024, delivering the same quality and results as a gas kiln, but with **no direct CO2 emissions and lower energy consumption**.

Camino hacia la descarbonización: Horno Eléctrico

EQUIPE CERÁMICAS ha desarrollado y puesto en marcha el proyecto del **primer horno 100% eléctrico para la fabricación de baldosas cerámicas**, este horno está en funcionamiento desde mayo de 2024, dando la misma calidad y resultados que el de gas, pero con **ausencia de emisiones directas de CO2 y un menor consumo energético**.

Auf dem Weg zur Dekarbonisierung: Elektroofen für Keramikteile

EQUIPE CERÁMICAS hat das Projekt des ersten zu **100 % elektrischen Ofens für die Herstellung von Keramikfliesen entwickelt und umgesetzt**. Dieser Ofen ist seit Mai 2024 in Betrieb und liefert die gleiche Qualität und Ergebnisse wie ein Gasofen, **jedoch ohne direkte CO2-Emissionen und mit geringerem Energieverbrauch**.

Vers la décarbonisation : four électrique pour pièces céramiques

EQUIPE CERÁMICAS a développé et mis en œuvre le projet du **premier four 100 % électrique pour la fabrication de carreaux céramiques**. Ce four est en service depuis mai 2024 et offre la même qualité et les mêmes résultats que le four à gaz, mais **sans émissions directes de CO2 et avec une consommation énergétique moindre**.

COMPANY


Índice por Tipología

List of contents by type
Inhaltsverzeichnis nach Typologie
Index par typologie

Pasta blanca · Revestimiento / White body · Wall tiles
Weißscherben · Wandfliesen / Pâte blanche · Faiences

Porcelánico / Porcelain tile
Feinsteinzeug / Grès Cérame

COMPANY



Pasta blanca

White body

Weißscherben

Pâte blanche

Altea	012
Arrow	014
Artisan	016
Bali	018
Carrara	020
Costa Nova	022
Cottage	026
Country	028
Curve	030
Evolution	032
Hanoi	036
Hopp	040
Island	042
La Riviera	044
Lanse	046
Lumina	048
Magical 3	052
Magma	054
Mallorca	056
Manacor	058
Masia	060
Massimo	064
Menorca	066
Metro	070
Sabbia	072
Scale	074
Splendours	076
Vibe	078
Village	080
Vitral	082
Wave	084

COMPANY



Altea Matcha 10 x 10 cm 4" x 4"

WHITE



7,5x15 27608 **EQ3**



10x10 27599 **EQ3**

Jolly 27617 **EQ24**
Pencil Bullnose 27626 **EQ21**

SMOKE



7,5x15 27613 **EQ3**



10x10 27604 **EQ3**

Jolly 27622 **EQ24**
Pencil Bullnose 27631 **EQ21**

BLACK



7,5x15 27615 **EQ3**




10x10 27606 **EQ3**

Jolly 27624 **EQ24**
Pencil Bullnose 27633 **EQ21**

DUSTY PINK



7,5x15 27614 **EQ3**



10x10 27605 **EQ3**

Jolly 27623 **EQ24**
Pencil Bullnose 27632 **EQ21**

ROSEWOOD



7,5x15 27610 **EQ3**



10x10 27601 **EQ3**

Jolly 27619 **EQ24**
Pencil Bullnose 27628 **EQ21**

MATCHA



7,5x15 27609 **EQ3**



10x10 27600 **EQ3**

Jolly 27618 **EQ24**
Pencil Bullnose 27627 **EQ21**

PINE GREEN



7,5x15 27612 **EQ3**



10x10 27603 **EQ3**

Jolly 27621 **EQ24**
Pencil Bullnose 27630 **EQ21**

ASH BLUE



7,5x15 27607 **EQ3**



10x10 27598 **EQ3**

Jolly 27616 **EQ24**
Pencil Bullnose 27625 **EQ21**

THISTLE BLUE



7,5x15 27611 **EQ3**



10x10 27602 **EQ3**

Jolly 27620 **EQ24**
Pencil Bullnose 27629 **EQ21**

Altea

Pasta blanca · Revestimiento
White body · Wall tiles
Weißscherben · Wandfliesen
Pâte blanche · Faïences



Formatos · Sizes
Formate · Formats




10 x 10 cm 4" x 4"

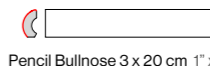


7,5 x 15 cm 3" x 6"

Piezas especiales
Special tile pieces
Formteile · Pièces spéciales



Jolly 1,2 x 20 cm 0,5" x 8"



Pencil Bullnose 3 x 20 cm 1" x 8"

Linea roja = superficie esmaltada
Glazed surface = red line
Rote Linie = glasierte Fläche
Ligne rouge = surface émaillée.
Venta por pieza Sale by piece
Stückverkauf / Vente par pièces

Embalaje Packing / Verpackung / Emballage	Kg/Pza Kg/Piece	Caja / Box			Palet / Pallet			
		Piezas/Pieces	Kg	M ² /Sqm	Piezas/Pieces	Kg	M ² /Sqm	Cajas/Boxes
7,5 X 15 cm 3" X 6"	0,14	44	6,83	0,50	5.280	843,1	60	120
10 X 10 cm 4" X 4"	0,13	60	8,6	0,60	5.880	866,3	58,8	98
Pencil Bullnose 3 X 20 cm 1" X 8"	0,11	15	1,73					
Jolly 1,2 X 20 cm 0,5" X 8"	0,04	66	2,60					

Altea

COMPANY



Arrow Quicksilver 5 x 25 cm 2" x 10"

PUREWHITE



5x25 25835 EQ4

QUICKSILVER



5x25 25833 EQ4

GARDENIA CREAM



5x25 25825 EQ4

BLUSH PINK



5x25 25823 EQ4

GREEN HALITE



5x25 25826 EQ4

APPLE



5x25 25828 EQ4

GREEN KELP



5x25 25827 EQ4

BLUE CANARD



5x25 25829 EQ4

CARIBBEAN BLUE



5x25 25832 EQ4

BLUE VELVET



5x25 25831 EQ4

ADRIATIC BLUE



5x25 25834 EQ4

RUSSET



5x25 25830 EQ4

COFFEE



5x25 25824 EQ4

BLACK



5x25 25836 EQ4

Arrow

Pasta blanca · Revestimiento
White body · Wall tiles
Weißscherben · Wandfliesen
Pâte blanche · Faïences



Formatos · Sizes
Formate · Formats



5 x 25 cm 2" x 10"

Arrow

COMPANY

Embalaje Packing / Verpackung / Emballage	Kg/Pza Kg/Piece	Caja / Box			Palet / Pallet			
		Piezas/Pieces	Kg	M ² /Sqm	Piezas/Pieces	Kg	M ² /Sqm	Cajas/Boxes
5 X 25 cm 2" X 10"	0,15	44	7,4	0,50	5.280	911,5	60	120



Artisan Moss Green 13,2 x 13,2 cm 5" x 5" + Jolly Artisan Moss Green 1,2 x 20 cm 0,5" x 8"

WHITE



6,5x20 24464 **EQ3**



13,2x13,2 24454 **EQ3**

Jolly	24484	EQ24
Pencil Bullnose	24494	EQ21
Bullnose	24474	EQ215

OCHRE



6,5x20 24465 **EQ3**



13,2x13,2 24455 **EQ3**

Jolly	24485	EQ24
Pencil Bullnose	24495	EQ21
Bullnose	24475	EQ215

ROSE MALLOW



6,5x20 24466 **EQ3**



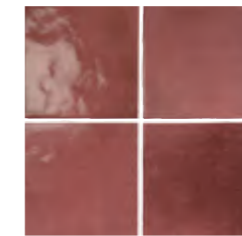
13,2x13,2 24456 **EQ3**

Jolly	24486	EQ24
Pencil Bullnose	24496	EQ21
Bullnose	24476	EQ215

BURGUNDY



6,5x20 24467 **EQ3**




13,2x13,2 24457 **EQ3**

Jolly	24487	EQ24
Pencil Bullnose	24497	EQ21
Bullnose	24477	EQ215

ALABASTER



6,5x20 24469 **EQ3**



13,2x13,2 24459 **EQ3**

Jolly	24489	EQ24
Pencil Bullnose	24499	EQ21
Bullnose	24479	EQ215

AQUA



6,5x20 24468 **EQ3**




13,2x13,2 24458 **EQ3**

Jolly	24488	EQ24
Pencil Bullnose	24498	EQ21
Bullnose	24478	EQ215

COLONIAL BLUE



6,5x20 24470 **EQ3**



13,2x13,2 24460 **EQ3**

Jolly	24490	EQ24
Pencil Bullnose	24500	EQ21
Bullnose	24480	EQ215

MOSSGREEN



6,5x20 24471 **EQ3**



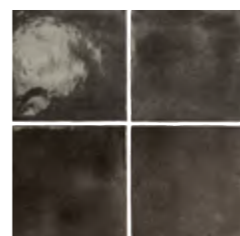
13,2x13,2 24461 **EQ3**

Jolly	24491	EQ24
Pencil Bullnose	24501	EQ21
Bullnose	24481	EQ215

GRAPHITE



6,5x20 24472 **EQ3**




13,2x13,2 24462 **EQ3**

Jolly	24492	EQ24
Pencil Bullnose	24502	EQ21
Bullnose	24482	EQ215

GOLD



6,5x20 24473 **EQ12**



13,2x13,2 24463 **EQ12**

Jolly	24493	EQ24
Pencil Bullnose	24503	EQ215
Bullnose	24483	EQ23



¡Atención! Están fabricados usando esmaltes especiales con tendencia a tener un efecto craquelado natural y baja resistencia a ácidos, bases y productos de limpieza agresivos. No utilizar productos de limpieza agresivos. Se recomienda aplicar sellante antes del rejuntado.

Warning: They are made with special glazes that tend to have a natural crackle effect and low resistance to acids, alkalis and aggressive cleaning products. Do not use aggressive cleaning products. It is recommended to apply sealant before grouting.

Achtung! Sie werden mit Spezialglasuren hergestellt, die zu einem natürlichen Krakelien-Effekt neigen und nur geringe Beständigkeit gegen Säuren, Basen und aggressive Reinigungsmittel aufweisen. Keine aggressiven Reinigungsmittel verwenden. Es wird empfohlen, vor dem Verfugen eine Versiegelung aufzutragen.

Attention! Ils sont fabriqués en utilisant des émaux spéciaux tendant à avoir un effet craquelé naturel et une faible résistance aux acides, bases et produits nettoyants agressifs. Ne pas utiliser de produits nettoyants agressifs. Il est recommandé d'appliquer du mastic avant de jointoyer.




no applicable · not applicable · nicht anwendbar · non applicable

Artisan


Pasta blanca · Revestimiento
White body · Wall tiles
Weißscherven · Wandfliesen
Pâte blanche · Faïences



Formatos · Sizes
Formate · Formats




13,2 x 13,2 cm 5" x 5"



6,5 x 20 cm 2,5" x 8"


Piezas especiales
Special tile pieces
Formteile · Pièces spéciales



Jolly 1,2 x 20 cm 0,5" x 8"



Pencil Bullnose 3 x 20 cm 1" x 8"



Bullnose 6,5 x 20 cm 2,5" x 8"

Linea roja = superficie esmaltada
Glazed surface = red line
Rote Linie = glasierte Fläche
Ligne rouge = surface émaillée.
Venta por pieza Sale by piece
Stückverkauf / Vente par pièces

Embalaje Packing / Verpackung / Emballage	Kg/Pza Kg/Piece	Caja / Box			Palet / Pallet			
		Piezas/Pieces	Kg	M ² /Sqm	Piezas/Pieces	Kg	M ² /Sqm	Cajas/Boxes
6,5 X 20 cm 2,5" X 8"	0,16	38	6,8	0,50	4.560	839,5	60	120
13,2 X 13,2 cm 5" X 5"	0,24	57	14,31	1,00	3.420	882,1	60	60
Bullnose 6,5 X 20 cm 2,5" X 8"	0,20	38	7,75					
Pencil Bullnose 3 X 20 cm 1" X 8"	0,11	15	1,73					
Jolly 1,2 X 20 cm 0,5" X 8"	0,04	66	2,60					

Artisan

COMPANY



Bali

Pasta blanca · Revestimiento
White body · Wall tiles
Weißscherben · Wandfliesen
Pâte blanche · Faïences



Formatos · Sizes
Formate · Formats



5 x 40 cm 2'' x 16''

Bali

COMPANY

WHITE



5X40 31544 EQ4
Jolly 31677 EQ24

ALMOND



5X40 31547 EQ4
Jolly 31686 EQ24

MOSS



5X40 31553 EQ4
Jolly 31679 EQ24

GINGER



5X40 31551 EQ4
Jolly 31683 EQ24

AQUA



5X40 31548 EQ4
Jolly 31685 EQ24

HESPER



5X40 31545 EQ4
Jolly 31681 EQ24

GREEN



5X40 31546 EQ4
Jolly 31682 EQ24

ISLE OF PINES



5X40 31552 EQ4
Jolly 31680 EQ24

DARK PEARL



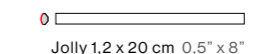
5X40 31550 EQ4
Jolly 31678 EQ24

BLACK HAT



5X40 31549 EQ4
Jolly 31684 EQ24

Piezas especiales
Special tile pieces
Formteile/Pièces spéciales



Jolly 1,2 x 20 cm 0,5'' x 8''

Linea roja = superficie esmaltada
Glazed surface = red line
Rote Linie = glasierte Fläche
Ligne rouge = surface émaillée.
Venta por pieza Sale by piece
Stückverkauf / Vente par pièces

Embalaje Packing / Verpackung / Emballage	Kg/Pza Kg/Piece	Caja / Box			Palet / Pallet			
		Piezas/Pieces	Kg	M ² /Sqm	Piezas/Pieces	Kg	M ² /Sqm	Cajas/Boxes
5 X 40 cm 2'' X 16''	0,30	50	15,4	1	3.000	947,5	60	60
Jolly 1,2 X 20 cm 0,5'' X 8''	0,04	66	2,60					

Bali Almond 5 x 40 cm 2'' x 16'' + Bali Isle of Pines 5 x 40 cm 2'' x 16''



Carrara Gloss 7,5 x 15 cm 3" x 6"

 Brillo / Gloss / Glänzend / Brillant

CARRARA GLOSS



7,5x15 23079 **EQ3**



7,5x30 23087 **EQ3**

Pencil Bullnose 23104 **EQ21**

Bullnose 23093 **EQ215**

Skirting 23095 **EQ22**

METRO GLOSS



7,5x15 23083 **EQ3**



7,5x30 23085 **EQ3**

INMETRO GLOSS



7,5x15 23081 **EQ3**

 Mate / Matt / Matt / Mat

CARRARA MATT



7,5x15 23080 **EQ3**



7,5x30 23088 **EQ3**

Pencil Bullnose 23105 **EQ21**


Bullnose 23094 **EQ215**

Skirting 23096 **EQ22**

METRO MATT



7,5x15 23084 **EQ3**



7,5x30 23086 **EQ3**

INMETRO MATT



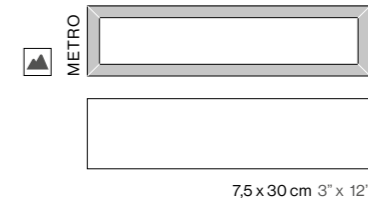
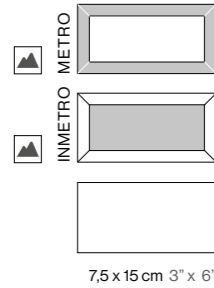
7,5x15 23082 **EQ3**

Carrara

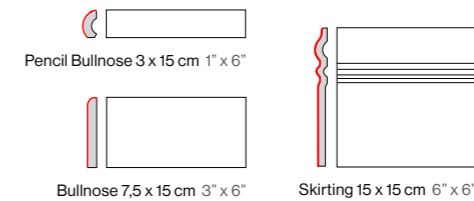
Pasta blanca · Revestimiento
White body · Wall tiles
Weißscherven · Wandfliesen
Pâte blanche · Faïences



Formatos · Sizes
Formate · Formats



Piezas especiales
Special tile pieces
Formteile-Pièces spéciales



Línea roja = superficie esmaltada
Glazed surface = red line
Rote Linie = glasierte Fläche
Ligne rouge = surface émaillée.
Venta por pieza Sale by piece
Stückverkauf / Vente par pièces

Embalaje Packing / Verpackung / Emballage	Kg/Pza Kg/Piece	Caja / Box			Palet / Pallet			
		Piezas/Pieces	Kg	M ² /Sqm	Piezas/Pieces	Kg	M ² /Sqm	Cajas/Boxes
7,5 X 15 cm 3" X 6"	0,14	44	6,737	0,5	5.280	831,94	60	120
Metro 7,5 X 15 cm 3" X 6"	0,13	44	6,429	0,5	5.280	794,98	60	120
InMetro 7,5 X 15 cm 3" X 6"	0,13	44	6,43	0,5	5.280	795,1	60	120
7,5 X 30 cm 3" X 12"	0,29	44	13,56	1,00	2.640	837,1	60	60
Metro 7,5 X 30 cm 3" X 12"	0,29	44	13,56	1,00	2.640	837,1	60	60
Pencil Bullnose 3 X 15 cm 1" X 6"	0,08	18	1,49					
Bullnose 7,5 X 15 cm 3" X 6"	0,16	44	7,22					
Skirting 15 X 15 cm 6" X 6"	0,35	32	11,43					

Carrara

COMPANY



Costa Nova Beige Pale Matt 5 x 20 cm 2" x 8"



Costa Nova Terra, Terra Matt, Onda Terra Matt 5 x 20 cm 2" x 8"



Costa Nova Glacier, Glacier Matt, Praia Glacier 5 x 20 cm 2" x 8"

Costa Nova

COMPANY



Brillo / Gloss / Glänzend / Brillant

WHITE			GREY			PINK STONY		
5x20	28439	EQ3	5x20	28444	EQ3	5x20	28448	EQ3
Praia 5x20	28469	EQ5	Praia 5x20	28474	EQ5	Praia 5x20	28478	EQ5
Onda 5x20	28484	EQ5	Onda 5x20	28489	EQ5	Onda 5x20	28493	EQ5
Jolly	22062	EQ24	Jolly	28563	EQ24	Jolly	28567	EQ24
Corbel	28948	EQ11	Corbel	28953	EQ11	Corbel	28957	EQ11

BEIGE PALE		STRAW		YELLOW		TERRA					
5x20	28452	EQ3	5x20	28451	EQ3	5x20	28449	EQ3	5x20	28450	EQ3
Praia 5x20	28482	EQ5	Praia 5x20	28481	EQ5	Praia 5x20	28479	EQ5	Praia 5x20	28480	EQ5
Onda 5x20	28497	EQ5	Onda 5x20	28496	EQ5	Onda 5x20	28494	EQ5	Onda 5x20	28495	EQ5
Jolly	28571	EQ24	Jolly	28570	EQ24	Jolly	28568	EQ24	Jolly	28569	EQ24
Corbel	28961	EQ11	Corbel	28960	EQ11	Corbel	28958	EQ11	Corbel	28959	EQ11

BABY BLUE		ALOE		TANSY GREEN		BANYAN BLUE					
5x20	28447	EQ3	5x20	28443	EQ3	5x20	28441	EQ3	5x20	28446	EQ3
Praia 5x20	28477	EQ5	Praia 5x20	28473	EQ5	Praia 5x20	28471	EQ5	Praia 5x20	28476	EQ5
Onda 5x20	28492	EQ5	Onda 5x20	28488	EQ5	Onda 5x20	28486	EQ5	Onda 5x20	28491	EQ5
Jolly	28566	EQ24	Jolly	28562	EQ24	Jolly	28560	EQ24	Jolly	28565	EQ24
Corbel	28956	EQ11	Corbel	28952	EQ11	Corbel	28950	EQ11	Corbel	28955	EQ11

GLACIER		LAUREL GREEN		NAVAL		BLACK					
5x20	28442	EQ3	5x20	28440	EQ3	5x20	28445	EQ3	5x20	28438	EQ3
Praia 5x20	28472	EQ5	Praia 5x20	28470	EQ5	Praia 5x20	28475	EQ5	Praia 5x20	28468	EQ5
Onda 5x20	28487	EQ5	Onda 5x20	28485	EQ5	Onda 5x20	28490	EQ5	Onda 5x20	28483	EQ5
Jolly	28561	EQ24	Jolly	28559	EQ24	Jolly	28564	EQ24	Jolly	22572	EQ24
Corbel	28951	EQ11	Corbel	28949	EQ11	Corbel	28954	EQ11	Corbel	28947	EQ11



Colocar las azulejos de los relieves Praia y Onda siempre en la misma posición (utilizar las marcas de esmaltado como referencia).

Verlegen Sie die Fliesen der Reliefs von Praia und Onda immer in der gleichen Position (verwenden Sie die Glasur-Markierungen als Referenz).



Always Place the Praia and Onda relief tiles in the same position (use the enamel marks as a reference) as per the diagram below.

Placez les carreaux des reliefs Praia et Onda toujours dans la même position (utilisez les marques d'émail comme référence).



Mate / Matt / Matt / Mat

WHITE MATT			GREY MATT			PINK STONY MATT		
5x20	28454	EQ3	5x20	28459	EQ3	5x20	28463	EQ3
Praia 5x20	28507	EQ5	Praia 5x20	28512	EQ5	Praia 5x20	28516	EQ5
Onda 5x20	28522	EQ5	Onda 5x20	28527	EQ5	Onda 5x20	28531	EQ5
Jolly	22063	EQ24	Jolly	28577	EQ24	Jolly	28581	EQ24
Corbel	28965	EQ11	Corbel	28970	EQ11	Corbel	28974	EQ11

BEIGE PALE MATT		STRAW MATT		YELLOW MATT		TERRA MATT					
5x20	28467	EQ3	5x20	28466	EQ3	5x20	28464	EQ3	5x20	28465	EQ3
Praia 5x20	28520	EQ5	Praia 5x20	28519	EQ5	Praia 5x20	28517	EQ5	Praia 5x20	28518	EQ5
Onda 5x20	28535	EQ5	Onda 5x20	28534	EQ5	Onda 5x20	28532	EQ5	Onda 5x20	28533	EQ5
Jolly	28585	EQ24	Jolly	28584	EQ24	Jolly	28582	EQ24	Jolly	28583	EQ24
Corbel	28962	EQ11	Corbel	28977	EQ11	Corbel	28975	EQ11	Corbel	28976	EQ11

BABY BLUE MATT		ALOE MATT		TANSY GREEN MATT		BANYAN BLUE MATT					
5x20	28462	EQ3	5x20	28458	EQ3	5x20	28456	EQ3	5x20	28461	EQ3
Praia 5x20	28515	EQ5	Praia 5x20	28511	EQ5	Praia 5x20	28509	EQ5	Praia 5x20	28514	EQ5
Onda 5x20	28530	EQ5	Onda 5x20	28526	EQ5	Onda 5x20	28524	EQ5	Onda 5x20	28529	EQ5
Jolly	28580	EQ24	Jolly	28576	EQ24	Jolly	28574	EQ24	Jolly	28579	EQ24
Corbel	28973	EQ11	Corbel	28969	EQ11	Corbel	28967	EQ11	Corbel	28972	EQ11

GLACIER MATT		LAUREL GREEN MATT		NAVAL MATT		BLACK MATT					
5x20	28457	EQ3	5x20	28455	EQ3	5x20	28460	EQ3	5x20	28453	EQ3
Praia 5x20	28510	EQ5	Praia 5x20	28508	EQ5	Praia 5x20	28513	EQ5	Praia 5x20	28506	EQ5
Onda 5x20	28525	EQ5	Onda 5x20	28523	EQ5	Onda 5x20	28528	EQ5	Onda 5x20	28521	EQ5
Jolly	28575	EQ24	Jolly	28573	EQ24	Jolly	28578	EQ24	Jolly	23175	EQ24
Corbel	28968	EQ11	Corbel	28966	EQ11	Corbel	28971	EQ11	Corbel	28964	EQ11

Costa Nova

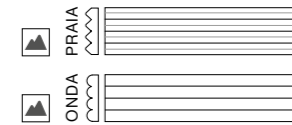
Pasta blanca · Revestimiento
White body · Wall tiles
Weißscherven · Wandfliesen
Pâte blanche · Faïences



>10/3111



Formatos · Sizes
Formate · Formats



5 x 20 cm 2" x 8"

Piezas especiales
Special tile pieces
Formteile · Pièces spéciales

Jolly 1,2 x 20 cm 0,5" x 8"

Corbel 2 x 20 cm 1" x 8"

Linea roja = superficie esmaltada
Glazed surface = red line
Rote Linie = glasierte Fläche
Ligne rouge = surface émaillée.
Venta por pieza Sale by piece
Stückverkauf / Vente par pièces


Costa Nova

COMPANY

Embalaje Packing / Verpackung / Emballage	Kg/Pza Kg/Piece	Caja / Box			Palet / Pallet			
		Piezas/Pieces	Kg	M ² /Sqm	Piezas/Pieces	Kg	M ² /Sqm	Cajas/Boxes
5 X 20 cm 2" X 8"	0,13	60	8,15	0,6	6.480	903,7	64,8	108
Praia / Onda 5 X 20 cm 2" X 8"	0,17	42	7,85	0,42	4.536	871,3	45,36	108
Jolly 1,2 X 20 cm 0,5" X 8"	0,04	66	2,60					
Corbel 2 X 20 cm 1" X 8"	0,10	21	2,24					

 Brillo / Gloss / Glänzend / Brillant


WHITE



7,5x15 21943 **EQ3**
7,5x30 21950 **EQ3**

Jolly 22062 **EQ24**
Torelo 2x15 20180 **EQ20**
Pencil Bullnose 23115 **EQ21**
London 5x15 20159 **EQ21**
London 5x30 21074 **EQ22**
Bullnose 7,5x15 21991 **EQ215**
Bullnose 7,5x30 22060 **EQ25**

LIGHT GREY



7,5x15 21948 **EQ3**
7,5x30 21955 **EQ3**

Jolly 22064 **EQ24**
Torelo 2x15 21030 **EQ20**
Pencil Bullnose 23117 **EQ21**
London 5x15 21054 **EQ21**
London 5x30 21078 **EQ22**
Bullnose 7,5x15 21996 **EQ215**
Bullnose 7,5x30 22057 **EQ25**

CREAM



7,5x15 21949 **EQ3**
7,5x30 21956 **EQ3**

Jolly 22570 **EQ24**
Torelo 2x15 20194 **EQ20**
Pencil Bullnose 23116 **EQ21**
London 5x15 20190 **EQ21**
London 5x30 21077 **EQ22**
Bullnose 7,5x15 21997 **EQ215**
Bullnose 7,5x30 22058 **EQ25**

JADE



7,5x15 22048 **EQ3**
7,5x30 22050 **EQ3**

Jolly 23321 **EQ24**
Torelo 2x15 21315 **EQ20**
Pencil Bullnose 23128 **EQ21**
London 5x15 21297 **EQ21**
London 5x30 21633 **EQ22**
Bullnose 7,5x15 22046 **EQ215**
Bullnose 7,5x30 22059 **EQ25**

ASHBLUE



7,5x15 22049 **EQ3**
7,5x30 22051 **EQ3**

Jolly 22066 **EQ24**
Torelo 2x15 22042 **EQ20**
Pencil Bullnose 23126 **EQ21**
London 5x15 22044 **EQ21**
London 5x30 22045 **EQ22**
Bullnose 7,5x15 22047 **EQ215**
Bullnose 7,5x30 22052 **EQ25**

DARK GREY



7,5x15 21947 **EQ3**
7,5x30 21954 **EQ3**


Jolly 22571 **EQ24**
Torelo 2x15 21031 **EQ20**
Pencil Bullnose 23118 **EQ21**
London 5x15 21055 **EQ21**
London 5x30 21079 **EQ22**
Bullnose 7,5x15 21995 **EQ215**
Bullnose 7,5x30 22056 **EQ25**

BLACK




7,5x15 21946 **EQ4**
7,5x30 21953 **EQ4**

Jolly 22572 **EQ24**
Torelo 2x15 20187 **EQ20**
Pencil Bullnose 23119 **EQ21**
London 5x15 20184 **EQ21**
London 5x30 21080 **EQ22**
Bullnose 7,5x15 21994 **EQ215**
Bullnose 7,5x30 22054 **EQ25**

 Mate / Matt / Matt / Mat

WHITE MATT



7,5x15 21944 **EQ3**
7,5x30 21951 **EQ3**

Jolly 22063 **EQ24**
Torelo 2x15 21028 **EQ20**
Pencil Bullnose 23129 **EQ21**
London 5x15 21052 **EQ21**
London 5x30 21075 **EQ22**
Bullnose 7,5x15 21992 **EQ215**
Bullnose 7,5x30 22061 **EQ25**

BLACK MATT



7,5x15 21945 **EQ4**
7,5x30 21952 **EQ4**

Jolly 23175 **EQ24**
Torelo 2x15 21032 **EQ20**
Pencil Bullnose 23299 **EQ21**
London 5x15 21056 **EQ21**
London 5x30 21081 **EQ22**
Bullnose 7,5x15 21993 **EQ215**
Bullnose 7,5x30 22055 **EQ25**

Embalaje Packing / Verpackung / Emballage	Kg/Pza Kg/Piece	Caja / Box			Palet / Pallet			
		Piezas/Pieces	Kg	M ² /Sqm	Piezas/Pieces	Kg	M ² /Sqm	Cajas/Boxes
7,5 X 15 cm 3" X 6"	0,13	44	6,56	0,50	5.280	810,7	60	120
7,5 X 30 cm 3" X 12"	0,29	44	13,56	1,00	2.640	837,1	60	60
Jolly 1,2 X 20 cm 0,5" X 8"	0,04	66	2,60					
Torelo 2 X 15 cm 1" X 6"	0,06	27	1,85					
Pencil Bullnose 3 X 15 cm 1" X 6"	0,07	18	1,49					
London 5 X 15 cm 2" X 6"	0,12	24	3,11					
London 5 X 30 cm 2" X 12"	0,23	40	9,43					
Bullnose 7,5 X 15 cm 3" X 6"	0,12	44	7,27					
Bullnose 7,5 X 30 cm 3" X 12"	0,25	22	6,58					

Cottage

Pasta blanca · Revestimiento
White body · Wall tiles
Weißschelben · Wandfliesen
Pâte blanche · Faïences



Formatos · Sizes
Formate · Formats



7,5 x 15 cm 3" x 6"



7,5 x 30 cm 3" x 12"

Piezas especiales
Special tile pieces
Formteile · Pièces spéciales

Jolly 1,2 x 20 cm 0,5" x 8"

Torelo 2 x 15 cm 1" x 6"

Pencil Bullnose 3 x 15 cm 1" x 6"

London 5 x 15 cm 2" x 6"

London 5 x 30 cm 2" x 12"

Bullnose 7,5 x 15 cm 3" x 6"

Bullnose 7,5 x 30 cm 3" x 12"

Línea roja = superficie esmaltada
Glazed surface = red line
Rote Linie = glasierte Fläche
Ligne rouge = surface émaillée.
Venta por pieza Sale by piece
Stückverkauf / Vente par pièces

Cottage

COMPANY



Country Beige 6,5 x 20 cm 2,5" x 8"

 Brillo / Gloss / Glänzend / Brillant

BLANCO

6,5x20	21531	EQ3
6,5x40	13250	EQ5
13,2x13,2	13238	EQ3
13,2x40	13244	EQ3

Jolly	22062	EQ24
Torello	20181	EQ20
Pencil Bullnose	23120	EQ21
London	20160	EQ21
Bullnose	21668	EQ215

IVORY

6,5x20	21532	EQ3
6,5x40	13254	EQ5
13,2x13,2	13242	EQ3
13,2x40	13248	EQ3

Jolly	22068	EQ24
Torello	21874	EQ20
Pencil Bullnose	23315	EQ21
London	21887	EQ21
Bullnose	21674	EQ215

MIST GREEN

6,5x20	21540	EQ3
6,5x40	21543	EQ5
13,2x13,2	--	--
13,2x40	21550	EQ3

Jolly	22067	EQ24
Torello	21880	EQ20
Pencil Bullnose	23311	EQ21
London	21892	EQ21
Bullnose	21680	EQ215

GRIS CLARO

6,5x20	21533	EQ3
6,5x40	20948	EQ5
13,2x13,2	20944	EQ3
13,2x40	20947	EQ3

Jolly	22064	EQ24
Torello	21040	EQ20
Pencil Bullnose	23122	EQ21
London	21065	EQ21
Bullnose	21670	EQ215

BEIGE

6,5x20	21534	EQ3
6,5x40	13251	EQ5
13,2x13,2	13239	EQ3
13,2x40	13245	EQ3

Jolly	23176	EQ24
Torello	21875	EQ20
Pencil Bullnose	23316	EQ21
London	21888	EQ21
Bullnose	21673	EQ215

ASH BLUE

6,5x20	21541	EQ3
6,5x40	21542	EQ5
13,2x13,2	--	--
13,2x40	21551	EQ3

Jolly	22066	EQ24
Torello	21882	EQ20
Pencil Bullnose	23312	EQ21
London	21893	EQ21
Bullnose	21679	EQ215

GREY PEARL

6,5x20	21539	EQ3
6,5x40	21544	EQ5
13,2x13,2	--	--
13,2x40	21549	EQ3

Jolly	22065	EQ24
Torello	21879	EQ20
Pencil Bullnose	23319	EQ21
London	21890	EQ21
Bullnose	21671	EQ215

VISÓN

6,5x20	21536	EQ3
6,5x40	13252	EQ5
13,2x13,2	13240	EQ3
13,2x40	13246	EQ3

Jolly	22069	EQ24
Torello	21878	EQ20
Pencil Bullnose	23317	EQ21
London	21894	EQ21
Bullnose	21675	EQ215

ANTHRACITE

6,5x20	21535	EQ4
6,5x40	13253	EQ6
13,2x13,2	13241	EQ4
13,2x40	13247	EQ4

Jolly	23178	EQ24
Torello	21873	EQ20
Pencil Bullnose	23313	EQ21
London	21886	EQ21
Bullnose	21677	EQ215

GRAPHITE

6,5x20	21538	EQ3
6,5x40	21545	EQ5
13,2x13,2	--	--
13,2x40	21548	EQ3

Jolly	22070	EQ24
Torello	21877	EQ20
Pencil Bullnose	23320	EQ21
London	21891	EQ21
Bullnose	21672	EQ215

TOBACCO

6,5x20	21537	EQ3
6,5x40	21546	EQ5
13,2x13,2	--	--
13,2x40	21547	EQ3

Jolly	23177	EQ24
Torello	21881	EQ20
Pencil Bullnose	23318	EQ21
London	21895	EQ21
Bullnose	21676	EQ215

PATCHWORK*




13,2x13,2 20946 **EQ10D**


* 16 Diseños diferentes en la misma caja de modo aleatorio.
* 16 Different designs, packaged randomly in the same box.
* 16 Verschiedenen Designs in derselben Box.
* 16 Différents designs dans la même boîte de mode aléatoire.

Country

Pasta blanca · Revestimiento
White body · Wall tiles
Weißscherben · Wandfliesen
Pâte blanche · Faïences



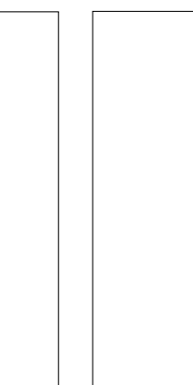
Formatos · Sizes
Formate · Formats



13,2 x 13,2 cm 5" x 8"




6,5 x 20 cm 2,5" x 8"



6,5 x 40 cm 2,5" x 16"
13,2 x 40 cm 5" x 16"

Piezas especiales
Special tile pieces
Formteile · Pièces spéciales



Jolly 1,2 x 20 cm 0,5" x 8"



Torello 2 x 20 cm 1" x 8"



Pencil Bullnose 3 x 20 cm 1" x 8"



London 5 x 20 cm 2" x 8"



Bullnose 6,5 x 20 cm 2,5" x 8"

Linea roja = superficie esmaltada
Glazed surface = red line
Rote Linie = glasierte Fläche
Ligne rouge = surface émaillée.
Venta por pieza Sale by piece
Stückverkauf / Vente par pièces

 Mate / Matt / Matt / Mat

BLANCO MATT

6,5x20	21552	EQ3
6,5x40	21554	EQ5
13,2x13,2	--	--
13,2x40	21556	EQ3

Jolly	22063	EQ24
Torello	21039	EQ20
Pencil Bullnose	23130	EQ21
London	21064	EQ21
Bullnose	21669	EQ215

ANTHRACITE MATT

6,5x20	21553	EQ4
6,5x40	21555	EQ6
13,2x13,2	--	--
13,2x40	21557	EQ4

Jolly	23179	EQ24
Torello	21872	EQ20
Pencil Bullnose	23314	EQ21
London	21885	EQ21
Bullnose	21678	EQ215

Embalaje Packing / Verpackung / Emballage	Kg/Pza Kg/Piece	Caja / Box			Palet / Pallet			
		Piezas/Pieces	Kg	M ² /Sqm	Piezas/Pieces	Kg	M ² /Sqm	Cajas/Boxes
6,5 X 20 cm 2,5" X 8"	0,16	38	6,88	0,50	4.560	849,1	60	120
6,5 X 40 cm 2,5" X 16"	0,39	38	15,5	1,00	2.280	953,5	60	60
13,2 X 13,2 cm 5" X 5"	0,24	57	14,31	1,00	3.420	882,1	60	60
13,2 X 40 cm 5" X 16"	0,79	19	15,65	1,00	1.140	962,5	60	60
Jolly 1,2 X 20 cm 0,5" X 8"	0,04	66	2,60					
Torello 2 X 20 cm 1" X 8"	0,08	21	1,91					
Pencil Bullnose 3 X 20 cm 2,5" X 8"	0,10	15	1,73					
London 5 X 20 cm 2" X 8"	0,17	24	4,31					
Bullnose 6,5 X 20 cm 2,5" X 8"	0,16	38	7,75					












Country


COMPANY














Curve Pink Matt 8,3 x 12 cm 3" x 5"

 Brillo / Gloss / Glänzend / Brillant

<p>WHITE</p>  <p>8,3x12 28844 EQ10D</p>	<p>GREY</p>  <p>8,3x12 28845 EQ10D</p>	<p>PINK</p>  <p>8,3x12 28846 EQ10D</p>	<p>RUBY SHADE</p>  <p>8,3x12 28854 EQ10D</p>
<p>YELLOW</p>  <p>8,3x12 28847 EQ10D</p>	<p>SUNSET</p>  <p>8,3x12 28848 EQ10D</p>	<p>AQUARIUM</p>  <p>8,3x12 28853 EQ10D</p>	<p>PAON</p>  <p>8,3x12 28851 EQ10D</p>
<p>GARDEN GREEN</p>  <p>8,3x12 28850 EQ10D</p>	<p>INK BLUE</p>  <p>8,3x12 28852 EQ10D</p>	<p>BLACK</p>  <p>8,3x12 28849 EQ10D</p>	

 Mate / Matt / Matt / Mat


<p>WHITE MATT</p>  <p>8,3x12 28856 EQ10D</p>	<p>GREY MATT</p>  <p>8,3x12 28857 EQ10D</p>	<p>PINK MATT</p>  <p>8,3x12 28858 EQ10D</p>	<p>RUBY SHADE MATT</p>  <p>8,3x12 28855 EQ10D</p>
<p>YELLOW MATT</p>  <p>8,3x12 28859 EQ10D</p>	<p>SUNSET MATT</p>  <p>8,3x12 28860 EQ10D</p>	<p>AQUARIUM MATT</p>  <p>8,3x12 28865 EQ10D</p>	<p>PAON MATT</p>  <p>8,3x12 28863 EQ10D</p>
<p>GARDEN GREEN MATT</p>  <p>8,3x12 28862 EQ10D</p>	<p>INK BLUE MATT</p>  <p>8,3x12 28864 EQ10D</p>	<p>BLACK MATT</p>  <p>8,3x12 28861 EQ10D</p>	

Curve

Pasta blanca · Revestimiento
White body · Wall tiles
Weißschelben · Wandfliesen
Pâte blanche · Faïences



Formatos · Sizes
Formate · Formats



8,3 x 12 cm 3" x 5"


Curve

COMPANY

Embalaje Packing / Verpackung / Emballage	Kg/Pza Kg/Piece	Caja / Box			Palet / Pallet			
		Piezas/Pieces	Kg	M ² /Sqm	Piezas/Pieces	Kg	M ² /Sqm	Cajas/Boxes
8,3 X 12 cm 3" X 5"	0,09	68	6,82	0,479	8.568	882,82	60,354	126



Evolution Blanco + Amber + Victorian Green 7,5 x 15 cm 3" x 6"



Evolution Gris Oscuro 10 x 40 cm 4" x 16" + Gris Oscuro 5 x 40 cm 2" x 16" + Gris Oscuro 15 x 15 cm 6" x 6" + Gris Oscuro Inmetro 7,5 x 15 cm 3" x 6" + Amber 7,5 x 15 cm 3" x 6" + Amber Inmetro 7,5 x 15 cm 3" x 6"



Brillo / Gloss / Glänzend / Brillant


BLANCO



15x15	20199	EQ0
7,5x15	7397	EQ0
7,5x15 INMETRO	21485	EQ3
5X40	12482	EQ3
10X40	13041	EQ0

Jolly	22062	EQ24
Torello 2x15	20180	EQ20
Torello 2x20	20181	EQ20
Pencil Bulln. 3x15	23115	EQ21
Pencil Bulln. 3x20	23120	EQ21
London 5x15	20159	EQ21
London 5x20	20160	EQ21
Bullnose	7417	EQ21
Skirting	21015	EQ22


CREAM



15x15	20203	EQ0
7,5x15	7396	EQ0
7,5x15 INMETRO	22351	EQ3
5X40	20210	EQ3
10X40	13043	EQ0

Jolly	22570	EQ24
Torello 2x15	20194	EQ20
Torello 2x20	20195	EQ20
Pencil Bulln. 3x15	23116	EQ21
Pencil Bulln. 3x20	23121	EQ21
London 5x15	20190	EQ21
London 5x20	20191	EQ21
Bullnose	20970	EQ21
Skirting	21017	EQ22

GRIS CLARO



15x15	20957	EQ0
7,5x15	20898	EQ0
7,5x15 INMETRO	22350	EQ3
5X40	20967	EQ3
10X40	20956	EQ0

Jolly	22064	EQ24
Torello 2x15	21030	EQ20
Torello 2x20	21040	EQ20
Pencil Bulln. 3x15	23117	EQ21
Pencil Bulln. 3x20	23122	EQ21
London 5x15	21054	EQ21
London 5x20	21065	EQ21
Bullnose	20971	EQ21
Skirting	21018	EQ22

GRIS OSCURO



15x15	20899	EQ0
7,5x15	20915	EQ0
7,5x15 INMETRO	22000	EQ3
5X40	20968	EQ3
10X40	20901	EQ0

Jolly	22571	EQ24
Torello 2x15	21031	EQ20
Torello 2x20	21041	EQ20
Pencil Bulln. 3x15	23118	EQ21
Pencil Bulln. 3x20	23123	EQ21
London 5x15	21055	EQ21
London 5x20	21066	EQ21
Bullnose	20972	EQ21
Skirting	21019	EQ22



Mate / Matt / Matt / Mat

BLANCO MATT



15x15	20200	EQ0
7,5x15	12743	EQ0
7,5x15 INMETRO	22352	EQ3
5X40	14007	EQ3
10X40	13042	EQ0

Jolly	22063	EQ24
Torello 2x15	21028	EQ20
Torello 2x20	21039	EQ20
Pencil Bulln. 3x15	23129	EQ21
Pencil Bulln. 3x20	23130	EQ21
London 5x15	21052	EQ21
London 5x20	21064	EQ21
Bullnose	20969	EQ21
Skirting	21016	EQ22

NEGRO MATT



15x15	20202	EQ1
7,5x15	20122	EQ1
7,5x15 INMETRO	22353	EQ4
5X40	13666	EQ4
10X40	14200	EQ1

Jolly	23175	EQ24
Torello 2x15	21032	EQ20
Torello 2x20	21042	EQ20
Pencil Bulln. 3x15	23299	EQ21
Pencil Bulln. 3x20	23396	EQ21
London 5x15	21056	EQ21
London 5x20	21067	EQ21
Bullnose	20974	EQ21
Skirting	21021	EQ22

NEGRO



15x15	20201	EQ1
7,5x15	12740	EQ1
7,5x15 INMETRO	22001	EQ4
5X40	13665	EQ4
10X40	13387	EQ1

Jolly	22572	EQ24
Torello 2x15	20187	EQ20
Torello 2x20	1444	EQ20
Pencil Bulln. 3x15	23119	EQ21
Pencil Bulln. 3x20	23124	EQ21
London 5x15	20184	EQ21
London 5x20	217	EQ21
Bullnose	20973	EQ21
Skirting	21020	EQ22

GREIGE



15x15	23247	EQ0
7,5x15	23250	EQ0

Jolly	23324	EQ24
Torello 2x15	23391	EQ20
Pencil Bulln. 3x15	23297	EQ21
London 5x15	23379	EQ21
Bullnose	23388	EQ21
Skirting	23394	EQ22

MINT



15x15	23246	EQ0
7,5x15	23249	EQ0

Jolly	23325	EQ24
Torello 2x15	23390	EQ20
Pencil Bulln. 3x15	23298	EQ21
London 5x15	23378	EQ21
Bullnose	23387	EQ21
Skirting	23393	EQ22

SKY BLUE



15x15	23245	EQ0
7,5x15	23248	EQ0

Jolly	23323	EQ24
Torello 2x15	23392	EQ20
Pencil Bulln. 3x15	23296	EQ21
London 5x15	23380	EQ21
Bullnose	23389	EQ21
Skirting	23395	EQ22


AMBER



15x15	22463	EQ6
7,5x15	22466	EQ6
7,5x15 INMETRO	22356	EQ6

Torello 2x15	22478	EQ21
Pencil Bulln. 3x15	23300	EQ22
London 5x15	22475	EQ22
Bullnose	22487	EQ22
Skirting	22490	EQ23

VICTORIAN GREEN



15x15	22464	EQ6
7,5x15	22467	EQ6
7,5x15 INMETRO	22354	EQ6

Torello 2x15	22479	EQ21
Pencil Bulln. 3x15	23301	EQ22
London 5x15	22476	EQ22
Bullnose	22488	EQ22
Skirting	22491	EQ23

COBALT



15x15	22465	EQ6
7,5x15	22468	EQ6
7,5x15 INMETRO	22355	EQ6

Torello 2x15	22480	EQ21
Pencil Bulln. 3x15	23302	EQ22
London 5x15	22477	EQ22
Bullnose	22489	EQ22
Skirting	22492	EQ23

⚠ ¡Atención! Amber, Victorian Green y Cobalt fabricados usando esmaltes especiales con tendencia a tener un efecto craquelado natural y baja resistencia a ácidos, bases y productos de limpieza agresivos. No utilizar productos de limpieza agresivos. Se recomienda aplicar sellante antes del rejuntado.

Warning: Amber, Victorian Green and Cobalt are made with special glazes that tend to have a natural crackle effect and low resistance to acids, alkalis and aggressive cleaning products. Do not use aggressive cleaning products. It is recommended to apply sealant before grouting.

Achtung! Amber, Victorian Green und Cobalt Spezialglasuren hergestellt, die zu einem natürlichen Krakelier-Effekt neigen und nur geringe Beständigkeit gegen Säuren, Basen und aggressive Reinigungsmittel aufweisen. Keine aggressiven Reinigungsmittel verwenden. Es wird empfohlen, vor dem Verfügen eine Versiegelung aufzutragen.

Attention! Amber, Victorian Green and Cobalt fabriqués en utilisant des émaux spéciaux tendant à avoir un effet craquelé naturel et une faible résistance aux acides, bases et produits nettoyants agressifs. Ne pas utiliser de produits nettoyants agressifs. Il est recommandé d'appliquer du mastic avant de jointoyer.


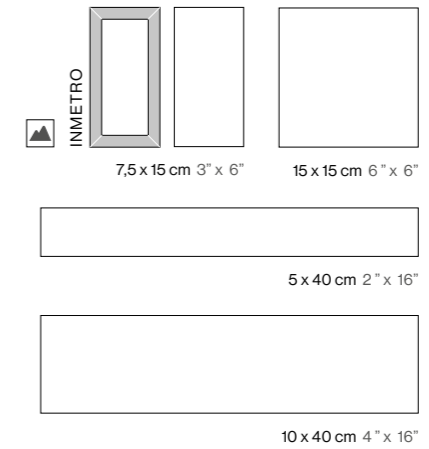
no applicable · not applicable · nicht anwendbar · non applicable

Evolution

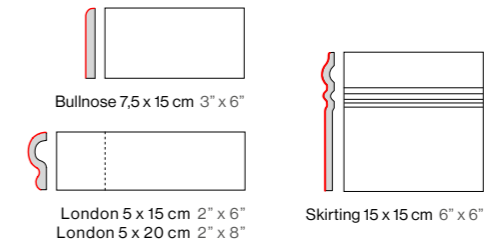
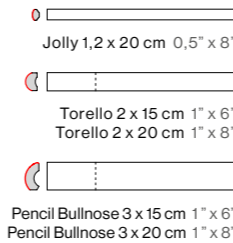
Pasta blanca · Revestimiento
White body · Wall tiles
Weißscherben · Wandfliesen
Pâte blanche · Faïences



Formatos · Sizes
Formate · Formats



Linea roja = superficie esmaltada
Glazed surface = red line
Rote Linie = glasierte Fläche
Ligne rouge = surface émaillée.
Venta por pieza / Sale by piece
Stückverkauf / Vente par pièces



Piezas especiales
Special tile pieces
Formteile/Pièces spéciales

Embalaje Packing / Verpackung / Emballage	Kg/Pza Kg/Piece	Caja / Box			Palet / Pallet			
		Piezas/Pieces	Kg	M ² /Sqm	Piezas/Pieces	Kg	M ² /Sqm	Cajas/Boxes
15 X 15 cm 6" X 6"	0,28	22	6,76	0,50	2.640	834,7	60	120
7,5 X 15 cm 3" X 6"	0,14	44	6,74	0,50	5.280	832,3	60	120
INMETRO 7,5 X 15 cm 3" X 6"	0,12	44	6,03	0,50	5.280	747,1	60	120
5 X 40 cm 2" X 16"	0,30	50	15,4	1,00	3.000	947,5	60	60
10 X 40 cm 4" X 16"	0,56	25	14,75	1,00	1.500	908,5	60	60
Jolly 1,2 X 20 cm 0,5" X 8"	0,04	66	2,60					
Torello 2 X 15 cm 1" X 6"	0,07	27	1,85					
Torello 2 X 20 cm 1" X 8"	0,09	21	1,91					
Pencil Bullnose 3 X 15 cm 2,5" X 6"	0,08	18	1,49					
Pencil Bullnose 3 X 20 cm 2,5" X 8"	0,11	15	1,73					
London 5 X 15 cm 2" X 6"	0,13	24	3,11					
London 5 X 20 cm 2" X 8"	0,18	24	4,31					
Bullnose 7,5 X 15 cm 3" X 6"	0,16	44	7,27					
Skirting 15 X 15 cm 6" X 6"	0,35	32	11,43					

Evolution

COMPANY

Hanoi



Hanoi Burnt Red + Hanoi Arco Burnt Red 6,5 x 20 cm 2,5" x 8"



Hanoi Celadon + Hanoi Arco Celadon 10 x 10 cm 4" x 4"

Hanoi

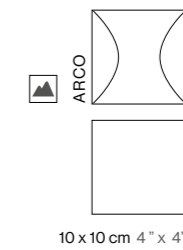
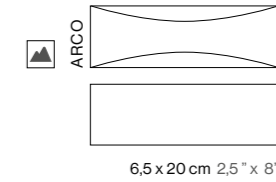
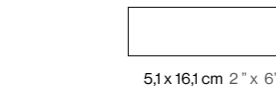
COMPANY

Hanoi

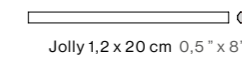
Pasta blanca · Revestimiento
White body · Wall tiles
Weißscherben · Wandfliesen
Pâte blanche · Faïences





Formatos · Sizes
Formate · Formats



Piezas especiales
Special tile pieces
Formteile · Pièces spéciales



Línea roja = superficie esmaltada
Glazed surface = red line
Rote Linie = glasierte Fläche
Ligne rouge = surface émaillée.
Venta por pieza Sale by piece
Stückverkauf / Vente par pièces



Hanoi

COMPANY

Embalaje Packing / Verpackung / Emballage	Kg/Pza Kg/Piece	Caja / Box			Palet / Pallet			
		Piezas/Pieces	Kg	M ² /Sqm	Piezas/Pieces	Kg	M ² /Sqm	Cajas/Boxes
5,1 X 16,1 cm 2" X 6"	0,10	66	7,55	0,542	7.920	929,5	65,04	120
6,5 X 20 cm 2,5" X 8"	0,17	38	7,2	0,50	4.560	887,5	60	120
Arco 6,5 X 20 cm 2,5" X 8"	0,16	38	6,8	0,50	4.560	839,5	60	120
10 X 10 cm 4" X 4"	0,13	60	8,6	0,60	5.880	866,3	58,8	98
Jolly 1,2 X 20 cm 0,5" X 8"	0,04	66	2,60					



Hopp Golden + Bro Golden 5 x 40 cm 2" x 16"

WHITE



5X40 31181 EQ4




BRO 5X40 31170 EQ5

Jolly 28884 EQ24

SAND



5X40 31182 EQ4



BRO 5X40 31173 EQ5

Jolly 31221 EQ24

GOLDEN



5X40 31188 EQ4



BRO 5X40 31180 EQ5

Jolly 31227 EQ24

GREEN



5X40 31186 EQ4



BRO 5X40 31178 EQ5

Jolly 31225 EQ24

BLUE



5X40 31187 EQ4



BRO 5X40 31179 EQ5

Jolly 31226 EQ24

GREY



5X40 31183 EQ4



BRO 5X40 31174 EQ5

Jolly 31222 EQ24

TAUPE



5X40 31184 EQ4



BRO 5X40 31175 EQ5

Jolly 31223 EQ24

TERRA



5X40 31247 EQ4



BRO 5X40 31245 EQ5

Jolly 28583 EQ24

LAUREL GREEN



5X40 31248 EQ4



BRO 5X40 31246 EQ5

Jolly 28573 EQ24

GRAPHITE



5X40 31189 EQ4



BRO 5X40 31177 EQ5

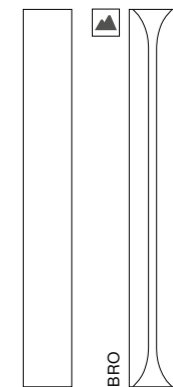
Jolly 31228 EQ24

Hopp

Pasta blanca · Revestimiento
White body · Wall tiles
Weißscherben · Wandfliesen
Pâte blanche · Faïences



Formatos · Sizes
Formate · Formats



5 x 40 cm 2" x 16"

Hopp

COMPANY

Piezas especiales
Special tile pieces
Formteile · Pièces spéciales

Jolly 1,2 x 20 cm 0,5" x 8"

Línea roja = superficie esmaltada
Glazed surface = red line
Rote Linie = glasierte Fläche
Ligne rouge = surface émaillée.
Venta por pieza Sale by piece
Stückverkauf / Vente par pièces

Embalaje Packing / Verpackung / Emballage	Kg/Pza Kg/Piece	Caja / Box			Palet / Pallet			
		Piezas/Pieces	Kg	M ² /Sqm	Piezas/Pieces	Kg	M ² /Sqm	Cajas/Boxes
5 X 40 cm 2" X 16"	0,30	50	15,4	1	3.000	947,5	60	60
Bro 5 X 40 cm 2" X 16"	0,27	50	14,3	1	3.000	881,5	60	60
Jolly 1,2 X 20 cm 0,5" X 8"	0,04	66	2,60					

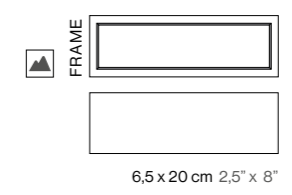


Island

Pasta blanca · Revestimiento
White body · Wall tiles
Weißscherven · Wandfliesen
Pâte blanche · Faïences




Formatos · Sizes
Formate · Formats



Island

WHITE



6,5x20 31192 EQ3



FRAME 6,5x20 31207 EQ3

Jolly 31208 EQ24

PEONY PINK



6,5x20 31193 EQ3



FRAME 6,5x20 31200 EQ3

Jolly 31209 EQ24

DORIAN



6,5x20 31194 EQ3



FRAME 6,5x20 31201 EQ3

Jolly 31210 EQ24

SILVER



6,5x20 31198 EQ3



FRAME 6,5x20 31205 EQ3

Jolly 31214 EQ24

WATERY



6,5x20 31197 EQ3



FRAME 6,5x20 31204 EQ3

Jolly 31213 EQ24

LICHEN



6,5x20 31195 EQ3




FRAME 6,5x20 31202 EQ3

Jolly 31211 EQ24

SLATEBLUE



6,5x20 31196 EQ3



FRAME 6,5x20 31203 EQ3

Jolly 31212 EQ24

BLACK



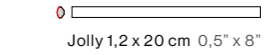
6,5x20 31199 EQ3



FRAME 6,5x20 31206 EQ3

Jolly 31215 EQ24

Piezas especiales
Special tile pieces
Formteile-Pièces spéciales



Línea roja = superficie esmaltada
Glazed surface = red line
Rote Linie = glasierte Fläche
Ligne rouge = surface émaillée.
Venta por pieza Sale by piece
Stückverkauf / Vente par pièces

Embalaje Packing / Verpackung / Emballage	Kg/Pza Kg/Piece	Caja / Box			Palet / Pallet			
		Piezas/Pieces	Kg	M ² /Sqm	Piezas/Pieces	Kg	M ² /Sqm	Cajas/Boxes
6,5 X 20 cm 2,5" X 8"	0,16	38	6,8	0,50	4.560	839,5	60	120
Frame 6,5 X 20 cm 2,5" X 8"	0,14	38	6	0,50	4.560	743,5	60	120
Jolly 1,2 X 20 cm 0,5" X 8"	0,04	66	2,60					

Island Slate Blue + Frame Slate Blue 6,5 x 20 cm 2,5" x 8"




La Riviera Melange 6,2 x 20 cm 2,5" x 8"

La Riviera


Pasta blanca · Revestimiento
White body · Wall tiles
Weißscherben · Wandfliesen
Pâte blanche · Faïences



Formatos · Sizes
Formate · Formats



13,2 x 13,2 cm 5" x 5"



6,5 x 20 cm 2,5" x 8"

BLANC



6,5x20 25837 EQ3



13,2x13,2 25851 EQ3

Jolly 25900 EQ24

Pencil Bullnose 25913 EQ21

GRIS NUAGE



6,5x20 25838 EQ3



13,2x13,2 25852 EQ3


Jolly 25901 EQ24

Pencil Bullnose 25914 EQ21

VERT



6,5x20 25841 EQ3



13,2x13,2 25855 EQ3

Jolly 25904 EQ24

Pencil Bullnose 25917 EQ21

LAVANDA BLUE



6,5x20 25840 EQ3



13,2x13,2 25854 EQ3


Jolly 25903 EQ24

Pencil Bullnose 25916 EQ21

WHEAT



6,5x20 25842 EQ3



13,2x13,2 25856 EQ3


Jolly 25905 EQ24

Pencil Bullnose 25918 EQ21

ROSE



6,5x20 25839 EQ3



13,2x13,2 25853 EQ3

Jolly 25902 EQ24

Pencil Bullnose 25915 EQ21

GINGER



6,5x20 25843 EQ3



13,2x13,2 25857 EQ3

Jolly 25907 EQ24

Pencil Bullnose 25920 EQ21

JUNEBERRY



6,5x20 25844 EQ3



13,2x13,2 25858 EQ3

Jolly 25908 EQ24

Pencil Bullnose 25921 EQ21

BOTANICAL GREEN



6,5x20 25847 EQ3



13,2x13,2 25860 EQ3

Jolly 25910 EQ24

Pencil Bullnose 25923 EQ21

QUETZAL



6,5x20 25845 EQ3



13,2x13,2 25859 EQ3

Jolly 25909 EQ24

Pencil Bullnose 25922 EQ21

BLUE REEF



6,5x20 25848 EQ3



13,2x13,2 25861 EQ3

Jolly 25911 EQ24

Pencil Bullnose 25924 EQ21

TOURMALINE



6,5x20 25849 EQ3




13,2x13,2 25862 EQ3

Jolly 25912 EQ24

Pencil Bullnose 25925 EQ21

MÉLANGE*



6,5x20 25864 EQ3

Jolly 25906 EQ24


Pencil Bullnose 25919 EQ21



13,2x13,2 25863 EQ3

* Diseños diferentes en la misma caja de modo aleatorio.
* Different designs, packaged randomly in the same box.
* Verschiedenen Designs in derselben Box.
* Différents designs dans la même boîte de mode aléatoire.

Piezas especiales
Special tile pieces
Formteile-Pièces spéciales



Jolly 1,2 x 20 cm 0,5" x 8"



Pencil Bullnose 3 x 20 cm 1" x 8"

Linea roja = superficie esmaltada
Glazed surface = red line
Rote Linie = glasierte Fläche
Ligne rouge = surface émaillée.
Venta por pieza Sale by piece
Stückverkauf / Vente par pièces

Embalaje Packing / Verpackung / Emballage	Kg/Pza Kg/Piece	Caja / Box			Palet / Pallet			
		Piezas/Pieces	Kg	M ² /Sqm	Piezas/Pieces	Kg	M ² /Sqm	Cajas/Boxes
6,5 X 20 cm 2,5" X 8"	0,16	38	6,8	0,50	4.560	839,5	60	120
13,2 X 13,2 cm 5" X 5"	0,24	57	14,31	1,00	3.420	882,1	60	60
Pencil Bullnose 3 X 20 cm 1" X 8"	0,11	15	1,73					
Jolly 1,2 X 20 cm 0,5" X 8"	0,04	66	2,60					

La Riviera

COMPANY



Lanse Viridian 5 x 25 cm 2" x 10"

WHITE



5x25 27481 EQ4

GRAY



5x25 27482 EQ4

MUSLIN



5x25 27484 EQ4

ROSE



5x25 27490 EQ4

MINT



5x25 27486 EQ4

BAHÍA



5x25 27487 EQ4

BLUE



5x25 27489 EQ4

VIRIDIAN



5x25 27485 EQ4

NAVY



5x25 27488 EQ4

BLACK



5x25 27483 EQ4

SILVER



5x25 27492 EQ10D

GOLD



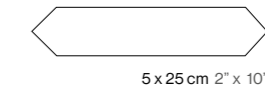
5x25 27491 EQ10D

Lanse

Pasta blanca · Revestimiento
White body · Wall tiles
Weißscherben · Wandfliesen
Pâte blanche · Faïences



Formatos · Sizes
Formate · Formats



Lanse

COMPANY

⚠ ¡Atención! Están fabricados usando esmaltes especiales con tendencia a tener un efecto craquelado natural y baja resistencia a ácidos, bases y productos de limpieza agresivos. No utilizar productos de limpieza agresivos. Se recomienda aplicar sellante antes del rejuntado.

Warning: They are made with special glazes that tend to have a natural crackle effect and low resistance to acids, alkalis and aggressive cleaning products. Do not use aggressive cleaning products. It is recommended to apply sealant before grouting.

Achtung! Sie werden mit Spezialglasuren hergestellt, die zu einem natürlichen Krakelien-Effekt neigen und nur geringe Beständigkeit gegen Säuren, Basen und aggressive Reinigungsmittel aufweisen. Keine aggressiven Reinigungsmittel verwenden. Es wird empfohlen, vor dem Verfugen eine Versiegelung aufzutragen.

Attention! Ils sont fabriqués en utilisant des émaux spéciaux tendant à avoir un effet craquelé naturel et une faible résistance aux acides, bases et produits nettoyants agressifs. Ne pas utiliser de produits nettoyants agressifs. Il est recommandé d'appliquer du mastic avant de jointoyer.



no aplicable · not applicable · nicht anwendbar · non applicable

Embalaje Packing / Verpackung / Emballage	Kg/Pza Kg/Piece	Caja / Box			Palet / Pallet			
		Piezas/Pieces	Kg	M ² /Sqm	Piezas/Pieces	Kg	M ² /Sqm	Cajas/Boxes
5 X 25 cm 2" X 10"	0,15	44	7,4	0,50	5.280	911,5	60	120



Lumina Acorn Matt, Rivia Acorn Matt 6 x 24,6 cm 2,5" x 10"





Brillo / Gloss / Glänzend / Brillant

WHITE ALYSSUM			BIRCH			SANDSHELL		
6X24,6	32405	EQ3	6X24,6	32399	EQ3	6X24,6	32398	EQ3
RIVIA 6X24,6	32416	EQ5	RIVIA 6X24,6	32410	EQ5	RIVIA 6X24,6	32409	EQ5
Jolly	32443	EQ24	Jolly	32437	EQ24	Jolly	32436	EQ24

AGOFAT			ACORN			ROAN ROUGE		
6X24,6	32397	EQ3	6X24,6	32396	EQ3	6X24,6	32404	EQ3
RIVIA 6X24,6	32408	EQ5	RIVIA 6X24,6	32407	EQ5	RIVIA 6X24,6	32415	EQ5
Jolly	32435	EQ24	Jolly	32434	EQ24	Jolly	32442	EQ24

RATTAN			LICHEN		
6X24,6	32403	EQ3	6X24,6	32402	EQ3
RIVIA 6X24,6	32414	EQ5	RIVIA 6X24,6	32413	EQ5
Jolly	32441	EQ24	Jolly	32440	EQ24

MARRAM BLUE			OYSTER		
6X24,6	32401	EQ3	6X24,6	32400	EQ5
RIVIA 6X24,6	32412	EQ5	RIVIA 6X24,6	32411	EQ5
Jolly	32439	EQ24	Jolly	32438	EQ24



Mate / Matt / Matt / Mat

WHITE ALYSSUM MATT			BIRCH MATT			SANDSHELL MATT		
6X24,6	32368	EQ3	6X24,6	32362	EQ3	6X24,6	32361	EQ3
RIVIA 6X24,6	32378	EQ5	RIVIA 6X24,6	32372	EQ5	RIVIA 6X24,6	32371	EQ5
Jolly	32433	EQ24	Jolly	32427	EQ24	Jolly	32426	EQ24

AGOFAT MATT			ACORN MATT			ROAN ROUGE MATT		
6X24,6	32360	EQ3	6X24,6	32359	EQ3	6X24,6	32367	EQ3
RIVIA 6X24,6	32370	EQ5	RIVIA 6X24,6	32369	EQ5	RIVIA 6X24,6	32377	EQ5
Jolly	32425	EQ24	Jolly	32424	EQ24	Jolly	32432	EQ24

RATTAN MATT			LICHEN MATT		
6X24,6	32366	EQ3	6X24,6	32365	EQ3
RIVIA 6X24,6	32376	EQ5	RIVIA 6X24,6	32375	EQ5
Jolly	32431	EQ24	Jolly	32430	EQ24

MARRAM BLUE			OYSTER		
6X24,6	32364	EQ3	6X24,6	32363	EQ5
RIVIA 6X24,6	32374	EQ5	RIVIA 6X24,6	32373	EQ5
Jolly	32429	EQ24	Jolly	32428	EQ24

Lumina


Pasta blanca · Revestimiento
White body · Wall tiles
Weißscherben · Wandfliesen
Pâte blanche · Faïences



>1000h



Formatos · Sizes
Formate · Formats



6 x 24,6 cm 2,5" x 10"

Lumina

COMPANY

Piezas especiales
Special tile pieces
Formteile·Pièces spéciales



Jolly 1,2 x 20 cm 0,5" x 8"



Línea roja = superficie esmaltada
Glazed surface = red line
Rote Linie = glasierte Fläche
Ligne rouge = surface émaillée.
Venta por pieza Sale by piece
Stückverkauf / Vente par pièces

Embalaje Packing / Verpackung / Emballage	Kg/Pza Kg/Piece	Caja / Box			Palet / Pallet			
		Piezas/Pieces	Kg	M ² /Sqm	Piezas/Pieces	Kg	M ² /Sqm	Cajas/Boxes
6 X 24,6 cm 2,5" X 10"	0,20	34	7,48	0,50	4.080	921,1	60	120
Rivia 6 X 24,6 cm 2,5" X 10"	0,22	30	7,33	0,443	3.600	903,1	53,16	120
Jolly 1,2 X 20 cm 0,5" X 8"	0,04	66	2,60					



Magical3

Pasta blanca · Revestimiento
White body · Wall tiles
Weißscherben · Wandfliesen
Pâte blanche · Faïences



¡Atención! Están fabricados usando esmaltes especiales con tendencia a tener un efecto craquelado natural y baja resistencia a ácidos, bases y productos de limpieza agresivos. No utilizar productos de limpieza agresivos. Se recomienda aplicar sellante antes del rejuntado.

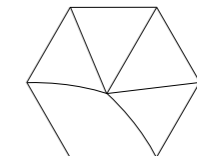
Warning: They are made with special glazes that tend to have a natural crackle effect and low resistance to acids, alkalis and aggressive cleaning products. Do not use aggressive cleaning products. It is recommended to apply sealant before grouting.

Achtung! Sie werden mit Spezialglasuren hergestellt, die zu einem natürlichen Krakel-Effekt neigen und nur geringe Beständigkeit gegen Säuren, Basen und aggressive Reinigungsmittel aufweisen. Keine aggressiven Reinigungsmittel verwenden. Es wird empfohlen, vor dem Verfugen eine Versiegelung aufzutragen.

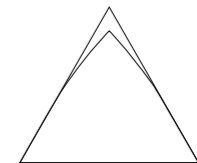
Attention! Ils sont fabriqués en utilisant des émaux spéciaux tendant à avoir un effet craquelé naturel et une faible résistance aux acides, bases et produits nettoyants agressifs. Ne pas utiliser de produits nettoyants agressifs. Il est recommandé d'appliquer du mastic avant de jointoyer.

no aplicable · not applicable · nicht anwendbar · non applicable

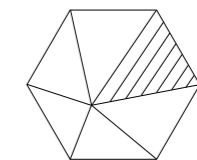
Formatos · Sizes
Formate · Formats



OBERLAND
12,4 x 10,7 cm 5" x 4"



TIROL
10,8 x 12,4 cm 4,5" x 5"



UMBRELA*
12,4 x 10,7 cm 5" x 4"

*5 geometrias distintas.
* 5 differents shapes.
* 5 verschiedenen geometrischen Formen.
* 5 géométries différentes.

Magical 3 Oberland Black + Oberland White 12,4 x 10,7 cm 5" x 4"

Embalaje Packing / Verpackung / Emballage	Kg/Pza Kg/Piece	Caja / Box			Palet / Pallet			
		Piezas/Pieces	Kg	M ² /Sqm	Piezas/Pieces	Kg	M ² /Sqm	Cajas/Boxes
12,4 X 10,7 cm 5" X 4"	0,18	36	7,10	0,36	3.024	619,9	30,24	84
10,8 X 12,4 cm 4,5" X 5"	0,14	20	3,38	0,133	2.520	449,38	16,758	126


Magical 3

COMPANY




Magma Autumn 6,5 x 20 cm 2,5" x 8"

WHITE



6,5x20 24958 **EQ3**




13,2x13,2 24968 **EQ3**

Jolly	25018	EQ24
Pencil Bullnose	24998	EQ21
Bullnose	24988	EQ215

GREYSTONE



6,5x20 24960 **EQ3**




13,2x13,2 24970 **EQ3**

Jolly	25020	EQ24
Pencil Bullnose	25000	EQ21
Bullnose	24990	EQ215

SAHARA



6,5x20 24959 **EQ3**




13,2x13,2 24969 **EQ3**

Jolly	25019	EQ24
Pencil Bullnose	24999	EQ21
Bullnose	24989	EQ215

AUTUMN



6,5x20 24963 **EQ3**




13,2x13,2 24973 **EQ3**

Jolly	25023	EQ24
Pencil Bullnose	25003	EQ21
Bullnose	24993	EQ215

CORAL PINK



6,5x20 24961 **EQ3**



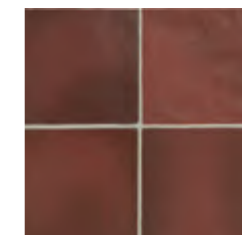
13,2x13,2 24971 **EQ3**

Jolly	25021	EQ24
Pencil Bullnose	25001	EQ21
Bullnose	24991	EQ215

BURGUNDY



6,5x20 24967 **EQ3**




13,2x13,2 24977 **EQ3**

Jolly	25027	EQ24
Pencil Bullnose	25007	EQ21
Bullnose	24997	EQ215

AQUAMARINA



6,5x20 24966 **EQ3**




13,2x13,2 24976 **EQ3**

Jolly	25026	EQ24
Pencil Bullnose	25006	EQ21
Bullnose	24996	EQ215

SEA BLUE



6,5x20 24964 **EQ3**




13,2x13,2 24974 **EQ3**

Jolly	25024	EQ24
Pencil Bullnose	25004	EQ21
Bullnose	24994	EQ215

MALACHITE



6,5x20 24965 **EQ3**




13,2x13,2 24975 **EQ3**

Jolly	25025	EQ24
Pencil Bullnose	25005	EQ21
Bullnose	24995	EQ215

BLACK COAL



6,5x20 24962 **EQ3**

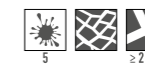


13,2x13,2 24972 **EQ3**


Jolly	25022	EQ24
Pencil Bullnose	25002	EQ21
Bullnose	24992	EQ215

Magma


Pasta blanca · Revestimiento
White body · Wall tiles
Weißscherven · Wandfliesen
Pâte blanche · Faïences



Formatos · Sizes
Formate · Formats




13,2 x 13,2 cm 5" x 5"




6,5 x 20 cm 2,5" x 8"

Piezas especiales
Special tile pieces
Formteile · Pièces spéciales



Jolly 1,2 x 20 cm 0,5" x 8"



Pencil Bullnose 3 x 20 cm 1" x 8"



Bullnose 6,5 x 20 cm 2,5" x 8"

Línea roja = superficie esmaltada
Glazed surface = red line
Rote Linie = glasierte Fläche
Ligne rouge = surface émaillée.
Venta por pieza Sale by piece
Stückverkauf / Vente par pièces

Embalaje Packing / Verpackung / Emballage	Kg/Pza Kg/Piece	Caja / Box			Palet / Pallet			
		Piezas/Pieces	Kg	M ² /Sqm	Piezas/Pieces	Kg	M ² /Sqm	Cajas/Boxes
6,5 X 20 cm 2,5" X 8"	0,16	38	6,8	0,50	4.560	839,5	60	120
13,2 X 13,2 cm 5" X 5"	0,24	57	14,31	1,00	3.420	882,1	60	60
Bullnose 6,5 X 20 cm 2,5" X 8"	0,20	38	7,75					
Pencil Bullnose 3 X 20 cm 1" X 8"	0,11	15	1,73					
Jolly 1,2 X 20 cm 0,5" X 8"	0,04	66	2,60					

Magma

COMPANY



Mallorca Grey 10 x 10 cm 4" x 4" + Jolly Mallorca Grey 1,2 x 20 cm 0,5" x 8"

WHITE



6,5x20 23251 EQ3



10x10 23257 EQ3

Jolly	27737	EQ24
Pencil Bullnose	23281	EQ21
Bullnose	23275	EQ215

GREY



6,5x20 23253 EQ3



10x10 23259 EQ3

Jolly	27741	EQ24
Pencil Bullnose	23283	EQ21
Bullnose	23277	EQ215

GREEN



6,5x20 23255 EQ3



10x10 23261 EQ3

Jolly	27739	EQ24
Pencil Bullnose	23285	EQ21
Bullnose	23279	EQ215

CREAM




6,5x20 23252 EQ3



10x10 23258 EQ3

Jolly	27738	EQ24
Pencil Bullnose	23282	EQ21
Bullnose	23276	EQ215

BLUE



6,5x20 23254 EQ3



10x10 23260 EQ3

Jolly	27740	EQ24
Pencil Bullnose	23284	EQ21
Bullnose	23278	EQ215

BLACK



6,5x20 23256 EQ4



10x10 23262 EQ4

Jolly	27742	EQ24
Pencil Bullnose	23286	EQ21
Bullnose	23280	EQ215

Mallorca

Pasta blanca · Revestimiento
White body · Wall tiles
Weißscherben · Wandfliesen
Pâte blanche · Faïences



Formatos · Sizes
Formate · Formats




10 x 10 cm 4" x 4"




6,5 x 20 cm 2,5" x 8"


Piezas especiales
Special tile pieces
Formteile·Pièces spéciales



Jolly 1,2 x 20 cm 0,5" x 8"



Pencil Bullnose 3 x 20 cm 1" x 8"



Bullnose 6,5 x 20 cm 2,5" x 8"

Linea roja = superficie esmaltada
Glazed surface = red line
Rote Linie = glasierte Fläche
Ligne rouge = surface émaillée.
Venta por pieza Sale by piece
Stückverkauf / Vente par pièces

Embalaje Packing / Verpackung / Emballage	Kg/Pza Kg/Piece	Caja / Box			Palet / Pallet			
		Piezas/Pieces	Kg	M ² /Sqm	Piezas/Pieces	Kg	M ² /Sqm	Cajas/Boxes
6,5 X 20 cm 2,5" X 8"	0,16	38	6,8	0,50	4.560	839,5	60	120
10 X 10 cm 4" X 4"	0,13	60	8,6	0,60	5.880	866,3	58,8	98
Bullnose 6,5 X 20 cm 2,5" X 8"	0,20	38	7,75					
Pencil Bullnose 3 X 20 cm 1" X 8"	0,11	15	1,73					
Jolly 1,2 X 20 cm 0,5" X 8"	0,04	66	2,60					

Mallorca

COMPANY



Manacor Basil Green 7,5 x 15 cm 3" x 6"


WHITE



10x10 26919 **EQ3**
7,5x15 26909 **EQ3**
6,5x40 26929 **EQ5**

Jolly 26939 **EQ24**
Pencil Bulln. 26959 **EQ21**

MERCURY GREY



10x10 26917 **EQ3**
7,5x15 26907 **EQ3**
6,5x40 26927 **EQ5**

Jolly 26937 **EQ24**
Pencil Bulln. 26957 **EQ21**


BEIGE ARGILE



10x10 26913 **EQ3**
7,5x15 26903 **EQ3**
6,5x40 26923 **EQ5**

Jolly 26933 **EQ24**
Pencil Bulln. 26953 **EQ21**

BLUSH PINK



10x10 26914 **EQ3**
7,5x15 26904 **EQ3**
6,5x40 26924 **EQ5**

Jolly 26934 **EQ24**
Pencil Bulln. 26954 **EQ21**


MINT



10x10 26912 **EQ3**
7,5x15 26902 **EQ3**
6,5x40 26922 **EQ5**

Jolly 26932 **EQ24**
Pencil Bulln. 26952 **EQ21**


BASIL GREEN



10x10 26918 **EQ3**
7,5x15 26908 **EQ3**
6,5x40 26928 **EQ5**

Jolly 26938 **EQ24**
Pencil Bulln. 26958 **EQ21**

BLUE MOON



10x10 26911 **EQ3**
7,5x15 26901 **EQ3**
6,5x40 26921 **EQ5**

Jolly 26931 **EQ24**
Pencil Bulln. 26951 **EQ21**

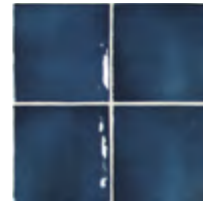
GLACIER



10x10 26915 **EQ3**
7,5x15 26905 **EQ3**
6,5x40 26925 **EQ5**

Jolly 26935 **EQ24**
Pencil Bulln. 26955 **EQ21**

OCEAN BLUE



10x10 26920 **EQ3**
7,5x15 26910 **EQ3**
6,5x40 26930 **EQ5**

Jolly 26940 **EQ24**
Pencil Bulln. 26960 **EQ21**

BLACK



10x10 26916 **EQ3**
7,5x15 26906 **EQ3**
6,5x40 26926 **EQ5**

Jolly 26936 **EQ24**
Pencil Bulln. 26956 **EQ21**

Manacor

Pasta blanca · Revestimiento
White body · Wall tiles
Weißschelben · Wandfliesen
Pâte blanche · Faïences



Formatos · Sizes
Formate · Formats



10 x 10 cm 4" x 4"

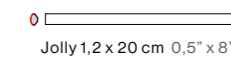


7,5 x 15 cm 3" x 6"



6,5 x 40 cm 2,5" x 16"

Piezas especiales
Special tile pieces
Formteile · Pièces spéciales



Jolly 1,2 x 20 cm 0,5" x 8"



Pencil Bullnose 3 x 20 cm 1" x 8"

Linea roja = superficie esmaltada
Glazed surface = red line
Rote Linie = glasierte Fläche
Ligne rouge = surface émaillée.
Venta por pieza Sale by piece
Stückverkauf / Vente par pièces


Embalaje Packing / Verpackung / Emballage	Kg/Pza Kg/Piece	Caja / Box			Palet / Pallet			
		Piezas/Pieces	Kg	M ² /Sqm	Piezas/Pieces	Kg	M ² /Sqm	Cajas/Boxes
7,5 X 15 cm 3" X 6"	0,13	44	6,21	0,50	5.280	768,7	60	120
10 X 10 cm 4" X 4"	0,13	60	8,6	0,60	5.880	866,3	58,8	98
6,5 X 40 cm 2,5" X 16"	0,39	38	15,5	1,00	2.280	953,5	60	60
Jolly 1,2 X 20 cm 0,5" X 8"	0,04	66	2,60					
Pencil Bullnose 3 X 20 cm 1" X 8"	0,10	15	1,73					

Manacor

COMPANY



Masía Olive 7,5 x 15 cm 3" x 6"



Masía Olive + Cream 7,5 x 30 cm 3" x 12"

Masía

COMPANY

BLANCO			GRIS CLARO			CREAM		
7,5x15	20083	EQ3	7,5x15	20713	EQ3	7,5x15	20085	EQ3
7,5x30	20073	EQ3	7,5x30	20715	EQ3	7,5x30	20068	EQ3
Jolly	22062	EQ24	Jolly	22064	EQ24	Jolly	22570	EQ24
Torello 2x15	20180	EQ20	Torello 2x15	21030	EQ20	Torello 2x15	20194	EQ20
Pencil Bullnose	23115	EQ21	Pencil Bullnose	23117	EQ21	Pencil Bullnose	23116	EQ21
London 5x15	20159	EQ21	London 5x15	21054	EQ21	London 5x15	20190	EQ21
London 5x30	21074	EQ22	London 5x30	21078	EQ22	London 5x30	21077	EQ22
Bullnose	21132	EQ215	Bullnose	21136	EQ215	Bullnose	21134	EQ215

OLIVE			JADE			BLUE		
7,5x15	21241	EQ3	7,5x15	21243	EQ3	7,5x15	21240	EQ3
7,5x30	21319	EQ3	7,5x30	21320	EQ3	7,5x30	21321	EQ3
Jolly	23322	EQ24	Jolly	23321	EQ24	Jolly	23328	EQ24
Torello 2x15	21314	EQ20	Torello 2x15	21315	EQ20	Torello 2x15	21316	EQ20
Pencil Bullnose	23127	EQ21	Pencil Bullnose	23128	EQ21	Pencil Bullnose	23125	EQ21
London 5x15	21296	EQ21	London 5x15	21297	EQ21	London 5x15	21298	EQ21
London 5x30	21558	EQ22	London 5x30	21633	EQ22	London 5x30	21559	EQ22
Bullnose	21610	EQ215	Bullnose	21769	EQ215	Bullnose	21612	EQ215

ROSSO			GRIS OSCURO			NEGRO		
7,5x15	21330	EQ5	7,5x15	20714	EQ3	7,5x15	20084	EQ4
7,5x30	21329	EQ5	7,5x30	20716	EQ3	7,5x30	20071	EQ4
Jolly	23327	EQ24	Jolly	22571	EQ24	Jolly	22572	EQ24
Torello 2x15	21033	EQ20	Torello 2x15	21031	EQ20	Torello 2x15	20187	EQ20
Pencil Bullnose	23304	EQ21	Pencil Bullnose	23118	EQ21	Pencil Bullnose	23119	EQ21
London 5x15	21057	EQ21	London 5x15	21055	EQ21	London 5x15	20184	EQ21
London 5x30	21082	EQ22	London 5x30	21079	EQ22	London 5x30	21080	EQ22
Bullnose	21611	EQ215	Bullnose	21613	EQ215	Bullnose	21609	EQ215

⚠ ¡Atención! Están fabricados usando esmaltes especiales con tendencia a tener un efecto craquelado natural y baja resistencia a ácidos, bases y productos de limpieza agresivos. No utilizar productos de limpieza agresivos. Se recomienda aplicar sellante antes del rejuntado.

Warning: They are made with special glazes that tend to have a natural crackle effect and low resistance to acids, alkalis and aggressive cleaning products. Do not use aggressive cleaning products. It is recommended to apply sealant before grouting.

Achtung! Sie werden mit Spezialglasuren hergestellt, die zu einem natürlichen Krakelien-Effekt neigen und nur geringe Beständigkeit gegen Säuren, Basen und aggressive Reinigungsmittel aufweisen. Keine aggressiven Reinigungsmittel verwenden. Es wird empfohlen, vor dem Verfugen eine Versiegelung aufzutragen.

Attention! Ils sont fabriqués en utilisant des émaux spéciaux tendant à avoir un effet craquelé naturel et une faible résistance aux acides, bases et produits nettoyants agressifs. Ne pas utiliser de produits nettoyants agressifs. Il est recommandé d'appliquer du mastic avant de jointoyer.

no aplicable · not applicable · nicht anwendbar · non applicable

BLANCOMATT			NEGROMATT		
7,5x15	20175	EQ3	7,5x15	20176	EQ4
7,5x30	20177	EQ3	7,5x30	20178	EQ4
Jolly	22063	EQ24	Jolly	23175	EQ24
Torello 2x15	21028	EQ20	Torello 2x15	21032	EQ20
Pencil Bullnose	23129	EQ21	Pencil Bullnose	23299	EQ21
London 5x15	21052	EQ21	London 5x15	21056	EQ21
London 5x30	21075	EQ22	London 5x30	21081	EQ22
Bullnose	21607	EQ215	Bullnose	21608	EQ215

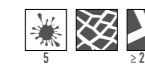
BLANCO CRACKLE*			GRIS CLARO CRACKLE*		
7,5x15	20167	EQ6	7,5x15	20170	EQ6
Torello 2x15	20828	EQ21	Torello 2x15	20836	EQ21
Pencil Bullnose	23305	EQ22	Pencil Bullnose	23306	EQ22
London 5x15	20830	EQ22	London 5x15	20838	EQ22
Bullnose 7,5x15	21131	EQ22	Bullnose	21135	EQ22

CREAM CRACKLE*			GRIS OSCURO CRACKLE*		
7,5x15	20169	EQ6	7,5x15	20906	EQ6
Torello 2x15	20832	EQ21	Torello 2x15	21229	EQ21
Pencil Bullnose	23308	EQ22	Pencil Bullnose	23307	EQ22
London 5x15	20834	EQ22	London 5x15	21230	EQ22
Bullnose	21133	EQ22	Bullnose	21486	EQ22

Embalaje Packing / Verpackung / Emballage	Kg/Pza Kg/Piece	Caja / Box			Palet / Pallet			
		Piezas/Pieces	Kg	M ² /Sqm	Piezas/Pieces	Kg	M ² /Sqm	Cajas/Boxes
7,5 X 15 cm 3" X 6"	0,14	44	6,6	0,50	5.280	815,5	60	120
7,5 X 30 cm 3" X 12"	0,29	44	13,56	1,00	2.640	837,1	60	60
Jolly 1,2 X 20 cm 0,5" X 8"	0,04	66	2,60					
Torello 2 X 15 cm 1" X 6"	0,06	27	1,85					
Pencil Bullnose 3 X 15 cm 1" X 6"	0,07	18	1,49					
London 5 X 15 cm 2" X 6"	0,12	24	3,11					
London 5 X 30 cm 2" X 12"	0,23	40	9,43					
Bullnose 7,5 X 15 cm 3" X 6"	0,12	44	7,27					

Masía

Pasta blanca · Revestimiento
White body · Wall tiles
Weißscherben · Wandfliesen
Pâte blanche · Faïences



Formatos · Sizes
Formate · Formats



7,5 x 15 cm 3" x 6"



7,5 x 30 cm 3" x 12"

Piezas especiales
Special tile pieces
Formteile · Pièces spéciales




Torello 2 x 15 cm 1" x 6"



Pencil Bullnose 3 x 15 cm 1" x 6"



Bullnose 7,5 x 15 cm 3" x 6"



Jolly 1,2 x 20 cm 0,5" x 8"



London 5 x 15 cm 2" x 6"
London 5 x 30 cm 2" x 12"

Linea roja = superficie esmaltada
Glazed surface = red line
Rote Linie = glasierte Fläche
Ligne rouge = surface émaillée.
Venta por pieza · Sale by piece
Stückverkauf / Vente par pièces

Masía

COMPANY



Massimo Dark Black 5 x 40 cm 2" x 16"

WHITE



5X40 31570 **EQ4**
Jolly 31667 **EQ24**

SIENA EARTH



5X40 31573 **EQ4**
Jolly 31671 **EQ24**

SKYLONGREY



5X40 31574 **EQ4**
Jolly 31672 **EQ24**

ALMOND



5X40 31571 **EQ4**
Jolly 31669 **EQ24**

PINK SAND



5X40 31572 **EQ4**
Jolly 31670 **EQ24**

COTTO



5X40 31575 **EQ4**
Jolly 31673 **EQ24**

VERD ANTIQUE



5X40 31577 **EQ4**
Jolly 31675 **EQ24**

SMOKEBLUE



5X40 31576 **EQ4**
Jolly 31674 **EQ24**

DARKBLACK



5X40 31578 **EQ4**
Jolly 31676 **EQ24**

Massimo

Pasta blanca · Revestimiento
White body · Wall tiles
Weißscherven · Wandfliesen
Pâte blanche · Faïences



Formatos · Sizes
Formate · Formats



5 x 40 cm 2" x 16"

Massimo

COMPANY

Piezas especiales
Special tile pieces
Formteile·Pièces spéciales

Jolly 1,2 x 20 cm 0,5" x 8"

Linea roja = superficie esmaltada
Glazed surface = red line
Rote Linie = glasierte Fläche
Ligne rouge = surface émaillée.
Venta por pieza Sale by piece
Stückverkauf / Vente par pièces

Embalaje Packing / Verpackung / Emballage	Kg/Pza Kg/Piece	Caja / Box			Palet / Pallet			
		Piezas/Pieces	Kg	M ² /Sqm	Piezas/Pieces	Kg	M ² /Sqm	Cajas/Boxes
5 X 40 cm 2" X 16"	0,30	50	15,4	1	3.000	947,5	60	60
Jolly 1,2 X 20 cm 0,5" X 8"	0,04	66	2,60					



Menorca Tourmaline 10 x 10 cm 4" x 4"




Menorca

COMPANY

WHITE



6,5x32,8 31623 EQ6



10x10 31614 EQ6

Jolly 31695 EQ24

AQUA



6,5x32,8 31629 EQ6



10x10 31620 EQ6

Jolly 31689 EQ24

AMUN




6,5x32,8 31626 EQ6



10x10 31617 EQ6

Jolly 31690 EQ24

LIME



6,5x32,8 31624 EQ6




10x10 31615 EQ6

Jolly 31693 EQ24

RUST



6,5x32,8 31625 EQ6



10x10 31616 EQ6

Jolly 31688 EQ24

LAKE



6,5x32,8 31630 EQ6



10x10 31621 EQ6

Jolly 31692 EQ24

TOURMALINE



6,5x32,8 31627 EQ6



10x10 31618 EQ6

Jolly 31694 EQ24

BLACK



6,5x32,8 31628 EQ6




10x10 31619 EQ6

Jolly 31691 EQ24

VOLCANO



6,5x32,8 31631 EQ10D



10x10 31622 EQ10D

Jolly 31696 EQ24

¡Atención! Están fabricados usando esmaltes especiales con tendencia a tener un efecto craquelado natural y baja resistencia a ácidos, bases y productos de limpieza agresivos. No utilizar productos de limpieza agresivos. Se recomienda aplicar sellante antes del rejuntado.

Warning: They are made with special glazes that tend to have a natural crackle effect and low resistance to acids, alkalis and aggressive cleaning products. Do not use aggressive cleaning products. It is recommended to apply sealant before grouting.

Achtung! Sie werden mit Spezialglasuren hergestellt, die zu einem natürlichen Krakelier-Effekt neigen und nur geringe Beständigkeit gegen Säuren, Basen und aggressive Reinigungsmittel aufweisen. Keine aggressiven Reinigungsmittel verwenden. Es wird empfohlen, vor dem Verfugen eine Versiegelung aufzutragen.

Attention ! Ils sont fabriqués en utilisant des émaux spéciaux tendant à avoir un effet craquelé naturel et une faible résistance aux acides, bases et produits nettoyants agressifs. Ne pas utiliser de produits nettoyants agressifs. Il est recommandé d'appliquer du mastic avant de jointoyer.

no aplicable · not applicable · nicht anwendbar · non applicable

Menorca

Pasta blanca · Revestimiento
White body · Wall tiles
Weißscherben · Wandfliesen
Pâte blanche · Faïences



Formatos · Sizes
Formate · Formats



10 x 10 cm 4" x 4"



6,5 x 32,8 cm 2,5" x 13"

Menorca

COMPANY

Piezas especiales
Special tile pieces
Formteile · Pièces spéciales

Jolly 1,2 x 20 cm 0,5" x 8"

Línea roja = superficie esmaltada
Glazed surface = red line
Rote Linie = glasierte Fläche
Ligne rouge = surface émaillée.
Venta por pieza Sale by piece
Stückverkauf / Vente par pièces

Embalaje Packing / Verpackung / Emballage	Kg/Pza Kg/Piece	Caja / Box			Palet / Pallet			
		Piezas/Pieces	Kg	M ² /Sqm	Piezas/Pieces	Kg	M ² /Sqm	Cajas/Boxes
6,5 X 32,8 cm 2,5" X 13"	0,27	28	8,32	0,60	3.360	1.021,9	72	120
10 X 10 cm 4" X 4"	0,13	60	8,6	0,60	5.880	866,3	58,8	98
Jolly 1,2 X 20 cm 0,5" X 8"	0,04	66	2,60					



Metro Cream 7,5 x 15 cm 3" x 6"

Embalaje Packing / Verpackung / Emballage	Kg/Pza Kg/Piece	Caja / Box			Palet / Pallet			
		Piezas/Pieces	Kg	M ² /Sqm	Piezas/Pieces	Kg	M ² /Sqm	Cajas/Boxes
7,5 X 15 cm 3" X 6"	0,13	44	6,43	0,50	5.280	795,1	60	120
7,5 X 30 cm 3" X 12"	0,29	44	13,56	1,00	2.640	837,1	60	60
10 X 20 cm 4" X 8"	0,26	50	13,44	1,00	3.000	829,9	60	60
Jolly 1,2 X 20 cm 0,5" X 8"	0,04	66	2,60					
Torello 2 X 15 cm 1" X 6"	0,07	27	1,85					
Torello 2 X 20 cm 1" X 8"	0,09	21	1,91					
Pencil Bullnose 3 X 15 cm 1" X 6"	0,08	18	1,49					
Pencil Bullnose 3 X 20 cm 1" X 8"	0,11	15	1,73					
London 5 X 15 cm 2" X 6"	0,13	24	3,11					
London 5 X 20 cm 2" X 8"	0,18	24	4,31					
London 5 X 30 cm 2" X 12"	0,23	40	9,43					

Brillo / Gloss / Glänzend / Brillant

WHITE

7,5x15	12738	EQ0
7,5x30	14246	EQ0
10x20	13923	EQ0

Jolly	22062	EQ24
Torelo 2x15	20180	EQ20
Torelo 2x20	20181	EQ20
Pencil Bulln. 3x15	23115	EQ21
Pencil Bulln. 3x20	23120	EQ21
London 5x15	20159	EQ21
London 5x20	20160	EQ21
London 5x30	21074	EQ22

DARK GREY

7,5x15	20903	EQ0
7,5x30	20904	EQ0

Jolly	22571	EQ24
Torelo 2x15	21031	EQ20
Torelo 2x20	21041	EQ20
Pencil Bulln. 3x15	23118	EQ21
Pencil Bulln. 3x20	23123	EQ21
London 5x15	21055	EQ21
London 5x20	21066	EQ21
London 5x30	21079	EQ22

OLIVE

7,5x15	21287	EQ0
--------	-------	------------

Jolly	23322	EQ24
Torelo 2x15	21314	EQ20
Pencil Bulln. 3x15	23127	EQ21
London 5x15	21296	EQ21
London 5x30	21558	EQ22

LIGHT GREY

7,5x15	20759	EQ0
7,5x30	20757	EQ0

Jolly	22064	EQ24
Torelo 2x15	21030	EQ20
Torelo 2x20	21040	EQ20
Pencil Bulln. 3x15	23117	EQ21
Pencil Bulln. 3x20	23122	EQ21
London 5x15	21054	EQ21
London 5x20	21065	EQ21
London 5x30	21078	EQ22

BLACK

7,5x15	12736	EQ1
7,5x30	14249	EQ1

Jolly	22572	EQ24
Torelo 2x15	20187	EQ20
Torelo 2x20	1444	EQ20
Pencil Bulln. 3x15	23119	EQ21
Pencil Bulln. 3x20	23124	EQ21
London 5x15	20184	EQ21
London 5x20	217	EQ21
London 5x30	21080	EQ22

JADE

7,5x15	21288	EQ0
--------	-------	------------

Jolly	23321	EQ24
Torelo 2x15	21315	EQ20
Pencil Bulln. 3x15	23128	EQ21
London 5x15	21297	EQ21
London 5x30	21633	EQ22

CREAM

7,5x15	12737	EQ0
7,5x30	14248	EQ0

Jolly	22570	EQ24
Torelo 2x15	20194	EQ20
Torelo 2x20	20195	EQ20
Pencil Bulln. 3x15	23116	EQ21
Pencil Bulln. 3x20	23121	EQ21
London 5x15	20190	EQ21
London 5x20	20191	EQ21
London 5x30	21077	EQ22

ROSSO

7,5x15	14059	EQ2
7,5x30	14251	EQ2

Jolly	23327	EQ24
Torelo 2x15	21033	EQ20
Torelo 2x20	21043	EQ20
Pencil Bulln. 3x15	23304	EQ21
Pencil Bulln. 3x20	23397	EQ21
London 5x15	21057	EQ21
London 5x20	21068	EQ21
London 5x30	21082	EQ22

BLUE

7,5x15	21289	EQ0
--------	-------	------------


Jolly	23328	EQ24
Torelo 2x15	21316	EQ20
Pencil Bulln. 3x15	23125	EQ21
London 5x15	21298	EQ21
London 5x30	21559	EQ22

PATCHWORK COLOURS*



7,5x15 20922 **EQ10D**

PATCHWORK B&W*



7,5x15 21396 **EQ10D**

Mate / Matt / Matt / Mat

WHITE MATT

7,5x15	12739	EQ0
7,5x30	14247	EQ0
10x20	14026	EQ0

Jolly	22063	EQ24
Torelo 2x15	21028	EQ20
Torelo 2x20	21039	EQ20
Pencil Bulln. 3x15	23129	EQ21
Pencil Bulln. 3x20	23130	EQ21
London 5x15	21052	EQ21
London 5x20	21064	EQ21
London 5x30	21075	EQ22

BLACK MATT

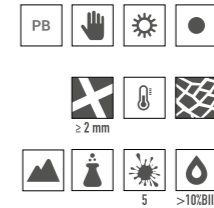
7,5x15	14263	EQ1
7,5x30	14250	EQ1

Jolly	23175	EQ24
Torelo 2x15	21032	EQ20
Torelo 2x20	21042	EQ20
Pencil Bulln. 3x15	23299	EQ21
Pencil Bulln. 3x20	23396	EQ21
London 5x15	21056	EQ21
London 5x20	21067	EQ21
London 5x30	21081	EQ22

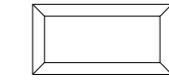
* Diseños diferentes en la misma caja de modo aleatorio.
* Different designs, packaged randomly in the same box.
* Verschiedenen Designs in derselben Box.
* Différents designs dans la même boîte de mode aléatoire.

Metro


Pasta blanca · Revestimiento
White body · Wall tiles
Weißschelben · Wandfliesen
Pâte blanche · Faïences




Formatos · Sizes
Formate · Formats



7,5 x 15 cm 3" x 6"

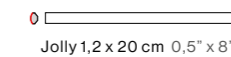


10 x 20 cm 4" x 8"




7,5 x 30 cm 3" x 12"

Piezas especiales
Special tile pieces
Formteile-Pièces spéciales



Jolly 1,2 x 20 cm 0,5" x 8"



Torello 2 x 15 cm 1" x 6"
Torello 2 x 20 cm 1" x 8"



Pencil Bullnose 3 x 15 cm 1" x 6"
Pencil Bullnose 3 x 20 cm 1" x 8"



London 5 x 15 cm 2" x 6"
London 5 x 20 cm 2" x 8"
London 5 x 30 cm 2" x 12"

Linea roja = superficie esmaltada
Glazed surface = red line
Rote Linie = glasierte Fläche
Ligne rouge = surface émaillée.
Venta por pieza Sale by piece
Stückverkauf / Vente par pièces

Metro

COMPANY




Sabbia Arena 10 x 10 cm 4" x 4"

SILICA WHITE




6,5x20 31882 EQ3




10x10 31876 EQ3

Jolly 31950 EQ24

ARENA




6,5x20 31884 EQ3



10x10 31878 EQ3

Jolly 31952 EQ24

CINNAMON



6,5x20 31883 EQ3




10x10 31877 EQ3

Jolly 31951 EQ24

TERRACOTTA



6,5x20 31885 EQ3




10x10 31879 EQ3

Jolly 31953 EQ24

WEALD GREEN




6,5x20 31886 EQ3



10x10 31880 EQ3

Jolly 31954 EQ24

STORM BLUE



6,5x20 31887 EQ3

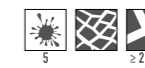


10x10 31881 EQ3

Jolly 31955 EQ24

Sabbia

Pasta blanca · Revestimiento
White body · Wall tiles
Weißschelben · Wandfliesen
Pâte blanche · Faïences



Formatos · Sizes
Formate · Formats



10 x 10 cm 4" x 4"




6,5 x 20 cm 2,5" x 8"

Sabbia

COMPANY

Piezas especiales
Special tile pieces
Formteile · Pièces spéciales



Jolly 1,2 x 20 cm 0,5" x 8"

Linea roja = superficie esmaltada
Glazed surface = red line
Rote Linie = glasierte Fläche
Ligne rouge = surface émaillée.
Venta por pieza Sale by piece
Stückverkauf / Vente par pièces

Embalaje Packing / Verpackung / Emballage	Kg/Pza Kg/Piece	Caja / Box			Palet / Pallet			
		Piezas/Pieces	Kg	M ² /Sqm	Piezas/Pieces	Kg	M ² /Sqm	Cajas/Boxes
6,5 X 20 cm 2,5" X 8"	0,16	38	6,8	0,50	4.560	839,5	60	120
10 X 10 cm 4" X 4"	0,13	60	8,6	0,60	5.880	866,3	58,8	98
Jolly 1,2 X 20 cm 0,5" X 8"	0,04	66	2,60					



Scale Alhambra Electric Blue 12 x 12 cm 5" x 5"

WHITE



Hexagon 21911 **EQ10S**
Benzene 23825 **EQ10S**
Alhambra 21932 **EQ15S**
Triangolo 23813 **EQ20S**
Fan 21968 **EQ20S**

WHITE MATT



Hexagon 21767 **EQ10S**
Benzene 23824 **EQ10S**
Alhambra 21933 **EQ15S**
Triangolo 23811 **EQ20S**
Fan 21977 **EQ20S**

CREAM



Hexagon 21914 **EQ10S**
Benzene 23826 **EQ10S**
Alhambra 21936 **EQ15S**
Triangolo 23814 **EQ20S**
Fan 21969 **EQ20S**

GREIGE



Hexagon 23294 **EQ10S**
Benzene 23827 **EQ10S**
Alhambra 23288 **EQ15S**
Triangolo 23815 **EQ20S**
Fan 23291 **EQ20S**

SKYBLUE



Hexagon 23293 **EQ10S**
Benzene 23830 **EQ10S**
Alhambra 23287 **EQ15S**
Triangolo 23818 **EQ20S**
Fan 23290 **EQ20S**

MINT




Hexagon 23295 **EQ10S**
Benzene 23831 **EQ10S**
Alhambra 23289 **EQ15S**
Triangolo 23819 **EQ20S**
Fan 23292 **EQ20S**

LIGHT GREY




Hexagon 21912 **EQ10S**
Benzene 23828 **EQ10S**
Alhambra 21931 **EQ15S**
Triangolo 23816 **EQ20S**
Fan 21978 **EQ20S**

DARK GREY




Hexagon 21913 **EQ10S**
Benzene 23829 **EQ10S**
Alhambra 21930 **EQ15S**
Triangolo 23817 **EQ20S**
Fan 21979 **EQ20S**

BLACK




Hexagon 21915 **EQ10S**
Benzene 23833 **EQ10S**
Alhambra 21935 **EQ15S**
Triangolo 23821 **EQ20S**
Fan 21967 **EQ20S**

BLACK MATT




Hexagon 21909 **EQ10S**
Benzene 23832 **EQ10S**
Alhambra 21934 **EQ15S**
Triangolo 23820 **EQ20S**
Fan 21976 **EQ20S**

ELECTRIC BLUE*



Hexagon 23936 **EQ15S**
Benzene 23834 **EQ15S**
Alhambra 23845 **EQ20S**
Triangolo 23822 **EQ20M**
Fan 23841 **EQ20M**

METALLIC*



Hexagon 23937 **EQ15S**
Benzene 23835 **EQ15S**
Alhambra 23846 **EQ20S**
Triangolo 23823 **EQ20M**
Fan 23842 **EQ20M**



¡Atención! Están fabricados usando esmaltes especiales con tendencia a tener un efecto craquelado natural y baja resistencia a ácidos, bases y productos de limpieza agresivos. No utilizar productos de limpieza agresivos. Se recomienda aplicar sellante antes del rejuntado.

Warning: They are made with special glazes that tend to have a natural crackle effect and low resistance to acids, alkalis and aggressive cleaning products. Do not use aggressive cleaning products. It is recommended to apply sealant before grouting.

Achtung! Sie werden mit Spezialglasuren hergestellt, die zu einem natürlichen Krakelier-Effekt neigen und nur geringe Beständigkeit gegen Säuren, Basen und aggressive Reinigungsmittel aufweisen. Keine aggressiven Reinigungsmittel verwenden. Es wird empfohlen, vor dem Verfugen eine Versiegelung aufzutragen.

Attention ! Ils sont fabriqués en utilisant des émaux spéciaux tendant à avoir un effet craquelé naturel et une faible résistance aux acides, bases et produits nettoyants agressifs. Ne pas utiliser de produits nettoyants agressifs. Il est recommandé d'appliquer du mastic avant de jointoyer.

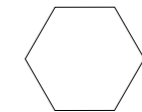
no aplicable · not applicable · nicht anwendbar · non applicable

Scale

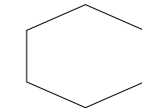
Pasta blanca · Revestimiento
White body · Wall tiles
Weißscherben · Wandfliesen
Pâte blanche · Faïences



Formatos · Sizes
Formate · Formats



HEXAGON
12,4 x 10,7 cm 5" x 4"



BENZENE
12,4 x 10,8 cm 5" x 4,5"



ALHAMBRA
12 x 12 cm 5" x 5"



TRIANGOLO
12,4 x 10,8 cm 5" x 4,5"



FAN
12 x 10,6 cm 5" x 4"

Scale

COMPANY

Embalaje Packing / Verpackung / Emballage	Kg/Pza Kg/Piece	Caja / Box			Palet / Pallet			
		Piezas/Pieces	Kg	M ² /Sqm	Piezas/Pieces	Kg	M ² /Sqm	Cajas/Boxes
HEXAGON 12,4 X 10,7 cm 5" X 4"	0,14	50	7,68	0,50	4.200	668,62	42,00	84
TRIANGOLO 10,8 X 12,4 cm 4,5" X 5"	0,09	30	3,38	0,20	3.780	449,38	25,20	126
BENZENE 10,8 X 12,4 cm 4,5" X 5"	0,13	50	6,98	0,435	4.200	609,82	36,54	84
ALHAMBRA 12 X 12 cm 5" X 5"	0,11	50	6,18	0,435	6.000	765,1	52,20	120
FAN 10,6 X 12 cm 4" X 5"	0,10	50	5,53	0,37	6.000	687,1	44,40	120



Splendours Cream 7,5 x 30 cm 3" x 12"

WHITE



7,5x30 23960 **EQ3**

Jolly 24023 **EQ24**

Bulln. 7,5x30 23995 **EQ25**

CREAM



7,5x30 23965 **EQ3**

Jolly 24028 **EQ24**

Bulln. 7,5x30 24000 **EQ25**

GREY



7,5x30 23961 **EQ3**

Jolly 24024 **EQ24**

Bulln. 7,5x30 23996 **EQ25**

GREEN



7,5x30 23966 **EQ3**

Jolly 24029 **EQ24**

Bulln. 7,5x30 24001 **EQ25**

BLUE NIGHT



7,5x30 23963 **EQ3**

Jolly 24026 **EQ24**

Bulln. 7,5x30 23998 **EQ25**

BROWN



7,5x30 23964 **EQ3**

Jolly 24027 **EQ24**

Bulln. 7,5x30 23999 **EQ25**

BLACK



7,5x30 23962 **EQ3**

Jolly 24025 **EQ24**

Bulln. 7,5x30 23997 **EQ25**

Splendours

Pasta blanca · Revestimiento
White body · Wall tiles
Weißscherben · Wandfliesen
Pâte blanche · Faïences



Formatos · Sizes
Formate · Formats



7,5 x 30 cm 3" x 12"

Piezas especiales
Special tile pieces
Formteile · Pièces spéciales



Jolly 1,2 x 20 cm 0,5" x 8"



Bullnose 7,5 x 30 cm 3" x 12"

Línea roja = superficie esmaltada
Glazed surface = red line
Rote Linie = glasierte Fläche
Ligne rouge = surface émaillée.
Venta por pieza Sale by piece
Stückverkauf / Vente par pièces


Embalaje Packing / Verpackung / Emballage	Kg/Pza Kg/Piece	Caja / Box			Palet / Pallet			
		Piezas/Pieces	Kg	M ² /Sqm	Piezas/Pieces	Kg	M ² /Sqm	Cajas/Boxes
7,5 X 30 cm 3" X 12"	0,29	44	13,56	1,00	2.640	837,1	60	60
Jolly 1,2 X 20 cm 0,5" X 8"	0,04	66	2,60					
Bullnose 7,5 X 30 cm 3" X 12"	0,30	22	6,58					

Splendours

COMPANY




Vibe Out Gooseberry Matt 6,5 x 20 cm 2,5" x 8"

 Brillo / Gloss / Glänzend / Brillant

GESSO WHITE			LUNAR GREY			LIGHT MOCHA			TAUPE		
IN 6,5x20	28751	EQ4	IN 6,5x20	28747	EQ4	IN 6,5x20	28745	EQ4	IN 6,5x20	28749	EQ4
OUT 6,5x20	28761	EQ4	OUT 6,5x20	28757	EQ4	OUT 6,5x20	28755	EQ4	OUT 6,5x20	28759	EQ4
Jolly	22062	EQ24	Jolly	28900	EQ24	Jolly	28898	EQ24	Jolly	28902	EQ24
Corbel	28948	EQ11	Corbel	28890	EQ11	Corbel	28888	EQ11	Corbel	28892	EQ11

FAIR PINK			GOOSEBERRY			FANTASY SKY			NEWPORT GREEN		
IN 6,5x20	28750	EQ4	IN 6,5x20	28730	EQ4	IN 6,5x20	28744	EQ4	IN 6,5x20	28748	EQ4
OUT 6,5x20	28760	EQ4	OUT 6,5x20	28753	EQ4	OUT 6,5x20	28754	EQ4	OUT 6,5x20	28758	EQ4
Jolly	28903	EQ24	Jolly	28896	EQ24	Jolly	28897	EQ24	Jolly	28901	EQ24
Corbel	28893	EQ11	Corbel	28886	EQ11	Corbel	28887	EQ11	Corbel	28891	EQ11

NAVAL			ALMOST BLACK		
IN 6,5x20	28746	EQ4	IN 6,5x20	28752	EQ4
OUT 6,5x20	28756	EQ4	OUT 6,5x20	28762	EQ4
Jolly	28899	EQ24	Jolly	28905	EQ24
Corbel	28889	EQ11	Corbel	28895	EQ11

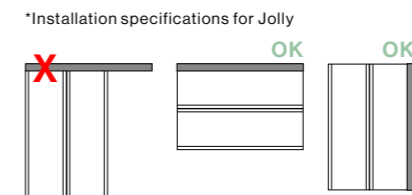


 Mate / Matt / Matt / Mat

GESSO WHITE MATT			LUNAR GREY MATT			LIGHT MOCHA MATT			TAUPE MATT		
IN 6,5x20	28771	EQ4	IN 6,5x20	28767	EQ4	IN 6,5x20	28765	EQ4	IN 6,5x20	28769	EQ4
OUT 6,5x20	28782	EQ4	OUT 6,5x20	28778	EQ4	OUT 6,5x20	28776	EQ4	OUT 6,5x20	28780	EQ4
Jolly	28884	EQ24	Jolly	28880	EQ24	Jolly	28878	EQ24	Jolly	28882	EQ24
Corbel	28874	EQ11	Corbel	28870	EQ11	Corbel	28868	EQ11	Corbel	28872	EQ11

FAIR PINK MATT			GOOSEBERRY MATT			FANTASY SKY MATT			NEWPORT GREEN MATT		
IN 6,5x20	28770	EQ4	IN 6,5x20	28763	EQ4	IN 6,5x20	28764	EQ4	IN 6,5x20	28768	EQ4
OUT 6,5x20	28781	EQ4	OUT 6,5x20	28774	EQ4	OUT 6,5x20	28775	EQ4	OUT 6,5x20	28779	EQ4
Jolly	28883	EQ24	Jolly	28876	EQ24	Jolly	28877	EQ24	Jolly	28881	EQ24
Corbel	28873	EQ11	Corbel	28866	EQ11	Corbel	28867	EQ11	Corbel	28871	EQ11


NAVAL MATT			ALMOST BLACK MATT		
IN 6,5x20	28766	EQ4	IN 6,5x20	28772	EQ4
OUT 6,5x20	28777	EQ4	OUT 6,5x20	28773	EQ4
Jolly	28879	EQ24	Jolly	28885	EQ24
Corbel	28869	EQ11	Corbel	28875	EQ11



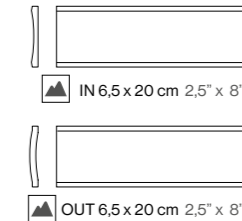
Embalaje Packing / Verpackung / Emballage	Kg/Pza Kg/Piece	Caja / Box			Palet / Pallet			
		Piezas/Pieces	Kg	M ² /Sqm	Piezas/Pieces	Kg	M ² /Sqm	Cajas/Boxes
IN 6,5 X 20 cm 2,5" X 8"	0,15	32	5,60	0,421	3.840	695,5	50,52	120
OUT 6,5 X 20 cm 2,5" X 8"	0,17	38	7,22	0,50	4.560	889,9	60	120
Jolly 1,2 X 20 cm 0,5" X 8"	0,04	66	2,60					
Corbel 2 X 20 cm 1" X 8"	0,10	21	2,24					


Vibe

Pasta blanca · Revestimiento
White body · Wall tiles
Weißschelben · Wandfliesen
Pâte blanche · Faïences



Formatos · Sizes
Formate · Formats



 IN y OUT no pueden colocarse juntos por tener espesores diferentes.

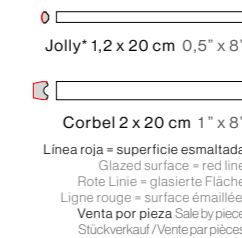
IN and OUT cannot be placed together because they have different thicknesses.

IN- und OUT können nicht zusammen verlegt werden, da sie unterschiedliche Dicken haben.

IN et OUT ne peuvent pas être placés ensemble car ils ont des épaisseurs différentes.



Piezas especiales
Special tile pieces
Formteile/Pièces spéciales



Vibe

COMPANY



Village


Pasta blanca · Revestimiento
White body · Wall tiles
Weißschelben · Wandfliesen
Pâte blanche · Faïences



Formatos · Sizes
Formate · Formats



6,5 x 13,2 cm 2,5" x 5"


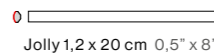


13,2 x 13,2 cm 5" x 5"



6,5 x 20 cm 2,5" x 8"

Piezas especiales
Special tile pieces
Formteile · Pièces spéciales



Pencil Bullnose 3 x 20 cm 1" x 8"



Bullnose 6,5 x 20 cm 2,5" x 8"


Línea roja = superficie esmaltada
Glazed surface = red line
Rote Linie = glasierte Fläche
Ligne rouge = surface émaillée.
Venta por pieza Sale by piece
Stückverkauf / Vente par pièces

WHITE



6,5x13,2 25588 **EQ5**
6,5x20 25642 **EQ3**
13,2x13,2 25599 **EQ3**
Jolly 25653 **EQ24**
Pencil Bullnose 25668 **EQ21**
Bullnose 25685 **EQ215**

SILVER MIST



6,5x13,2 25582 **EQ5**
6,5x20 25634 **EQ3**
13,2x13,2 25593 **EQ3**
Jolly 25656 **EQ24**
Pencil Bullnose 25671 **EQ21**
Bullnose 25688 **EQ215**

MUSHROOM



6,5x13,2 25586 **EQ5**
6,5x20 25640 **EQ3**
13,2x13,2 25597 **EQ3**
Jolly 25655 **EQ24**
Pencil Bullnose 25670 **EQ21**
Bullnose 25687 **EQ215**

ROSE GOLD



6,5x13,2 25583 **EQ5**
6,5x20 25635 **EQ3**
13,2x13,2 25594 **EQ3**
Jolly 25654 **EQ24**
Pencil Bullnose 25669 **EQ21**
Bullnose 25686 **EQ215**

TUSCANY GOLD



6,5x13,2 25574 **EQ5**
6,5x20 25632 **EQ3**
13,2x13,2 25591 **EQ3**
Jolly 25662 **EQ24**
Pencil Bullnose 25677 **EQ21**
Bullnose 25694 **EQ215**

VOLCANIC RED



6,5x13,2 25581 **EQ5**
6,5x20 25633 **EQ3**
13,2x13,2 25592 **EQ3**
Jolly 25663 **EQ24**
Pencil Bullnose 25678 **EQ21**
Bullnose 25695 **EQ215**

AUBERGINE



6,5x13,2 25628 **EQ5**
6,5x20 25650 **EQ3**
13,2x13,2 25624 **EQ3**
Jolly 25661 **EQ24**
Pencil Bullnose 25676 **EQ21**
Bullnose 25693 **EQ215**

WALNUT BROWN




6,5x13,2 25627 **EQ5**
6,5x20 25644 **EQ3**
13,2x13,2 25623 **EQ3**
Jolly 25657 **EQ24**
Pencil Bullnose 25672 **EQ21**
Bullnose 25689 **EQ215**

MINT




6,5x13,2 25626 **EQ5**
6,5x20 25643 **EQ3**
13,2x13,2 25622 **EQ3**
Jolly 25658 **EQ24**
Pencil Bullnose 25673 **EQ21**
Bullnose 25690 **EQ215**

CLOUD



6,5x13,2 25585 **EQ5**
6,5x20 25639 **EQ3**
13,2x13,2 25596 **EQ3**
Jolly 25659 **EQ24**
Pencil Bullnose 25674 **EQ21**
Bullnose 25691 **EQ215**

TEAL




6,5x13,2 25573 **EQ5**
6,5x20 25631 **EQ3**
13,2x13,2 25590 **EQ3**
Jolly 25652 **EQ24**
Pencil Bullnose 25667 **EQ21**
Bullnose 25682 **EQ215**

AZURE BLUE



6,5x13,2 25629 **EQ5**
6,5x20 25651 **EQ3**
13,2x13,2 25625 **EQ3**
Jolly 25660 **EQ24**
Pencil Bullnose 25675 **EQ21**
Bullnose 25692 **EQ215**

ESMERALD GREEN



6,5x13,2 25584 **EQ5**
6,5x20 25645 **EQ3**
13,2x13,2 25595 **EQ3**
Jolly 25664 **EQ24**
Pencil Bullnose 25679 **EQ21**
Bullnose 25696 **EQ215**

ROYAL BLUE



6,5x13,2 25572 **EQ5**
6,5x20 25630 **EQ3**
13,2x13,2 25589 **EQ3**
Jolly 25665 **EQ24**
Pencil Bullnose 25680 **EQ21**
Bullnose 25697 **EQ215**

BLACK



6,5x13,2 25587 **EQ5**
6,5x20 25641 **EQ3**
13,2x13,2 25598 **EQ3**
Jolly 25666 **EQ24**
Pencil Bullnose 25681 **EQ21**
Bullnose 25698 **EQ215**

Embalaje Packing / Verpackung / Emballage	Kg/Pza Kg/Piece	Caja / Box			Palet / Pallet			
		Piezas/Pieces	Kg	M ² /Sqm	Piezas/Pieces	Kg	M ² /Sqm	Cajas/Boxes
6,5 X 13,2 cm 2,5" X 5"	0,12	58	7,41	0,50	5.510	727,45	47,50	95
6,5 X 20 cm 2,5" X 8"	0,16	38	6,8	0,50	4.560	839,5	60	120
13,2 X 13,2 cm 5" X 5"	0,24	57	14,31	1,00	3.420	882,1	60	60
Jolly 1,2 X 20 cm 0,5" X 8"	0,04	66	2,60					
Pencil Bullnose 3 X 20 cm 1" X 8"	0,11	15	1,73					
Bullnose 6,5 X 20 cm 2,5" X 8"	0,20	38	7,75					

Village Silver Mist 13,2 x 13,2 cm 5" x 5" + Jolly Silver Mist 1,2 x 20 cm 0,5" x 8"


Village

COMPANY



Vitral Axis Petrol Reactive 5 x 40 cm 2" x 16"

SNOW




5X40 31140 EQ4

AXIS 5X40 31150 EQ5

Jolly 22062 EQ24

SAND




5X40 31146 EQ4

AXIS 5X40 31156 EQ5

Jolly 31236 EQ24

MINT




5X40 31141 EQ4

AXIS 5X40 31152 EQ5

Jolly 31233 EQ24

OLIVE




5X40 31147 EQ4

AXIS 5X40 31157 EQ5

Jolly 31448 EQ24

HONEY REACTIVE*




5X40 31169 EQ10D

AXIS 5X40 31165 EQ10D

Jolly 31241 EQ24

FOREST REACTIVE*




5X40 31168 EQ10D

AXIS 5X40 31160 EQ10D

Jolly 31240 EQ24

LIGHT GREY




5X40 31144 EQ4

AXIS 5X40 31154 EQ5

Jolly 31234 EQ24

PINK




5X40 31142 EQ4

AXIS 5X40 31151 EQ5

Jolly 31232 EQ24

SKY




5X40 31145 EQ4

AXIS 5X40 31155 EQ5

Jolly 31235 EQ24

BLACK




5X40 31148 EQ4

AXIS 5X40 31158 EQ5

Jolly 31237 EQ24

CARAMEL REACTIVE*




5X40 31167 EQ10D

AXIS 5X40 31164 EQ10D

Jolly 31239 EQ24

PETROL REACTIVE*



5X40 31166 EQ10D

AXIS 5X40 31163 EQ10D


Jolly 31238 EQ24

Vitral

Pasta blanca · Revestimiento
White body · Wall tiles
Weißschelben · Wandfliesen
Pâte blanche · Faïences

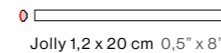


Formatos · Sizes
Formate · Formats



5 x 40 cm 2" x 16"

Piezas especiales
Special tile pieces
Formteile · Pièces spéciales



Jolly 1,2 X 20 cm 0,5" x 8"

Linea roja = superficie esmaltada
Glazed surface = red line
Rote Linie = glasierte Fläche
Ligne rouge = surface émaillée.
Venta por pieza Sale by piece
Stückverkauf / Vente par pièces



¡Atención! Están fabricados usando esmaltes especiales con tendencia a tener un efecto craquelado natural y baja resistencia a ácidos, bases y productos de limpieza agresivos. No utilizar productos de limpieza agresivos. Se recomienda aplicar sellante antes del rejuntado.

Warning: They are made with special glazes that tend to have a natural crackle effect and low resistance to acids, alkalis and aggressive cleaning products. Do not use aggressive cleaning products. It is recommended to apply sealant before grouting.

Achtung! Sie werden mit Spezialglasuren hergestellt, die zu einem natürlichen Krakelier-Effekt neigen und nur geringe Beständigkeit gegen Säuren, Basen und aggressive Reinigungsmittel aufweisen. Keine aggressiven Reinigungsmittel verwenden. Es wird empfohlen, vor dem Verfugen eine Versiegelung aufzutragen.

Attention ! Ils sont fabriqués en utilisant des émaux spéciaux tendant à avoir un effet craquelé naturel et une faible résistance aux acides, bases et produits nettoyants agressifs. Ne pas utiliser de produits nettoyants agressifs. Il est recommandé d'appliquer du mastic avant de jointoyer.

no aplicable · not applicable · nicht anwendbar · non applicable

Embalaje Packing / Verpackung / Emballage	Kg/Pza Kg/Piece	Caja / Box			Palet / Pallet			
		Piezas/Pieces	Kg	M ² /Sqm	Piezas/Pieces	Kg	M ² /Sqm	Cajas/Boxes
5 X 40 cm 2" X 16"	0,30	50	15,4	1	3.000	947,5	60	60
Jolly 1,2 X 20 cm 0,5" X 8"	0,04	66	2,60					

Vitral

COMPANY

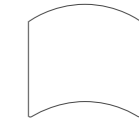


Wave

Pasta blanca · Revestimiento
White body · Wall tiles
Weißscherben · Wandfliesen
Pâte blanche · Faïences



Formatos · Sizes
Formate · Formats




12 x 12 cm 5" x 5"

Wave

COMPANY


WHITE



12x12 28838 EQ10D

Jolly 28942 EQ24

OLD CREAM



12x12 28835 EQ10D

Jolly 28939 EQ24

GREY OWL



12x12 28834 EQ10D

Jolly 28938 EQ24

PRIMROSE PINK



12x12 28837 EQ10D

Jolly 28941 EQ24

MINT



12x12 28836 EQ10D

Jolly 28940 EQ24


MOODY BLUE



12x12 28839 EQ10D

Jolly 28943 EQ24


TEAL GRASSY



12x12 28840 EQ10D

Jolly 28944 EQ24


BLUE REEF



12x12 28841 EQ10D

Jolly 28945 EQ24

BLACK



12x12 28842 EQ10D

Jolly 28946 EQ24

Sugerencias de Colocación / Colocation Suggestions / Verlegevorschläge / Propositions de pose



Módulo A



Módulo B



Módulo C

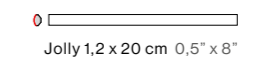


Módulo D



Módulo E
Junta especial | Special joint

Piezas especiales
Special tile pieces
Formteile-Pièces spéciales



Jolly 1,2 X 20 cm 0,5" x 8"

Linea roja = superficie esmaltada
Glazed surface = red line
Rote Linie = glasierte Fläche
Ligne rouge = surface émaillée.
Venta por pieza Sale by piece
Stückverkauf / Vente par pièces

Embalaje Packing / Verpackung / Emballage	Kg/Pza Kg/Piece	Caja / Box			Palet / Pallet			
		Piezas/Pieces	Kg	M ² /Sqm	Piezas/Pieces	Kg	M ² /Sqm	Cajas/Boxes
12 X 12 cm 5" X 5"	0,16	34	5,97	0,42	4.284	775,72	52,92	126
Jolly 1,2 X 20 cm 0,5" X 8"	0,04	66	2,60					

Wave Grey Owl 12 x 12 cm 5" x 5"



Porcelánico

Porcelain tile

Feinsteinzeug

Grès Cérame

Ares	088
Argile	090
Art Nouveau	092
Bamboo	096
Bardiglio	098
Bauhome	100
Bohemian	104
Caprice	106
Caprice Deco	108
Carrara	112
Coco	114
Coimbra	116
Corsica	118
Earth	120
Fango	122
Heritage	124
Hexatile	126
Hex. Cement	128
Kasbah	130
Kromatika	134
Marmoris	136
Miyako	138
Octagon	142
Porto	144
Raku	146
Rivoli	148
Sfera	152
Spa&Pools	168
Stage	154
Stonella	156
Stromboli	158
Tribeca	160
Verticale	162
Wadi	164

COMPANY



Ares Natural + Decor Natural 20 x 20 cm 8" x 8"

BLANCO



20x20 31846 EQ3



DECOR 20x20 31848 EQ5

COTTO



20x20 31844 EQ3




DECOR 20x20 31850 EQ5

DECOR CLASSIC



20x20 31849 EQ5

NATURAL



20x20 31845 EQ3



DECOR 20x20 31851 EQ5

TAUPE



20x20 31847 EQ3



DECOR 20x20 31852 EQ3

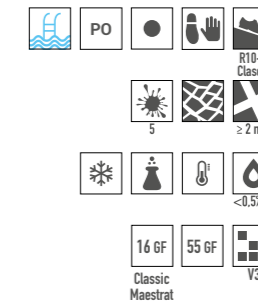
DECOR MAESTRAT




20x20 31853 EQ5

Ares

Porcelánico · Pavimento
 Porcelain tile · Floor tile
 Feinsteinzeug · Böden
 Grès Cérame · Carrelage de Sol



Formatos · Sizes
 Formate · Formats



20 x 20 cm 8" x 8"

Ares

COMPANY

Embalaje Packing / Verpackung / Emballage	Kg/Pza Kg/Piece	Caja / Box			Palet / Pallet			
		Piezas/Pieces	Kg	M ² /Sqm	Piezas/Pieces	Kg	M ² /Sqm	Cajas/Boxes
20 X 20 cm 8" X 8"	0,716	25	18,5	1,00	1.500	1.133,5	60	60




Argile Glacier 10 x 10 cm 4" x 4"

Argile

Porcelánico · Pavimento
 Porcelain tile · Floor tile
 Feinsteinzeug · Böden
 Grès Cérame · Carrelage de Sol



Formatos · Sizes
 Formate · Formats



10 x 10 cm 4" x 4"



6 x 24,6 cm 2,5" x 10"

Argile

COMPANY

ICE



6x24,6 27567 EQ4



10x10 27576 EQ4

Jolly 27585 EQ24
 Pencil Bullnose 27594 EQ21

SKY



6x24,6 27570 EQ4




10x10 27579 EQ4

Jolly 27588 EQ24
 Pencil Bullnose 27597 EQ21

SIENA



6x24,6 27569 EQ4




10x10 27578 EQ4

Jolly 27587 EQ24
 Pencil Bullnose 27596 EQ21

COTTO



6x24,6 27564 EQ4




10x10 27573 EQ4

Jolly 27582 EQ24
 Pencil Bullnose 27591 EQ21

CONCRETE



6x24,6 27563 EQ4



10x10 27572 EQ4

Jolly 27581 EQ24
 Pencil Bullnose 27590 EQ21

CACAO




6x24,6 27562 EQ4



10x10 27571 EQ4

Jolly 27580 EQ24
 Pencil Bullnose 27589 EQ21

KHAKI



6x24,6 27568 EQ4



10x10 27577 EQ4

Jolly 27586 EQ24
 Pencil Bullnose 27595 EQ21

GLACIER



6x24,6 27566 EQ4



10x10 27575 EQ4

Jolly 27584 EQ24
 Pencil Bullnose 27593 EQ21

DARK



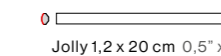
6x24,6 27565 EQ4



10x10 27574 EQ4

Jolly 27583 EQ24
 Pencil Bullnose 27592 EQ21

Piezas especiales
 Special tile pieces
 Formteile/Pièces spéciales



Linea roja = superficie esmaltada
 Glazed surface = red line
 Rote Linie = glasierte Fläche
 Ligne rouge = surface émaillée.
 Venta por pieza Sale by piece
 Stückverkauf / Vente par pièces

Embalaje Packing / Verpackung / Emballage	Kg/Pza Kg/Piece	Caja / Box			Palet / Pallet			
		Piezas/Pieces	Kg	M ² /Sqm	Piezas/Pieces	Kg	M ² /Sqm	Cajas/Boxes
6 X 24,6 cm 2,5" X 10"	0,26	34	9,6	0,50	4.080	1.175,5	60	120
10 X 10 cm 4" X 4"	0,16	60	10,4	0,60	5.880	1.042,7	58,8	98
Pencil Bullnose 3 X 20 cm 1" X 8"	0,11	15	1,73					
Jolly 1,2 X 20 cm 0,5" X 8"	0,04	66	2,60					



Art Nouveau Majestic Colour + Biscuit + Grey 20 x 20 cm 8'' x 8''



Art Nouveau Opera Grey 20 x 20 cm 8'' x 8''

Art
Nouveau


COMPANY

Art Nouveau







Porcelánico · Pavimento
 Porcelain tile · Floor tile
 Feinsteinzeug · Böden
 Grès Cérame · Carrelage de Sol



Formatos · Sizes
 Formate · Formats



20 x 20 cm 8" x 8"



* Modelos compuestos por diseños diferentes en la misma caja de modo aleatorio.

* These models are made up of different designs, packaged randomly in the same box.

* Nach dem Zufallsprinzip zusammengestellte Modelle aus verschiedenen Designs in derselben Box.

* Modèles composés de différents designs dans la même boîte de mode aléatoire.



Embalaje Packing / Verpackung / Emballage	Kg/Pza Kg/Piece	Caja / Box			Palet / Pallet			
		Piezas/Pieces	Kg	M ² /Sqm	Piezas/Pieces	Kg	M ² /Sqm	Cajas/Boxes
20 X 20 cm 8" X 8"	0,72	25	18,53	1,00	1.500	1.135,3	60	60

Art Nouveau

COMPANY



Bamboo Barro 5,6 x 22,4 cm 2,5" x 9"

ARENA



5,6x22,4 32455 EQ10D

GRIS




5,6x22,4 32456 EQ10D

BARRO



5,6x22,4 32454 EQ10D

GRANADA




5,6x22,4 32452 EQ10D

CHOCOLATE



5,6x22,4 32458 EQ10D

MUSGO



5,6x22,4 32451 EQ10D

OCEANO



5,6x22,4 32457 EQ10D

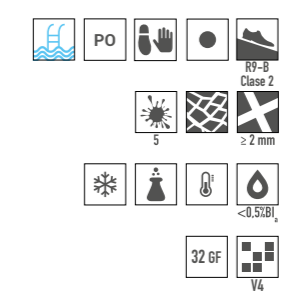
ANTRACITA




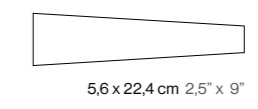
5,6x22,4 32453 EQ10D

Bamboo

Porcelánico · Pavimento
 Porcelain tile · Floor tile
 Feinsteinzeug · Böden
 Grès Cérame · Carrelage de Sol



Formatos · Sizes
 Formate · Formats



Embalaje Packing / Verpackung / Emballage	Kg/Pza Kg/Piece	Caja / Box			Palet / Pallet			
		Piezas/Pieces	Kg	M ² /Sqm	Piezas/Pieces	Kg	M ² /Sqm	Cajas/Boxes
5,6 X 22,4 cm 2,5" X 9"	0,16	52	9,05	0,5	6.240	1.109,5	60	120

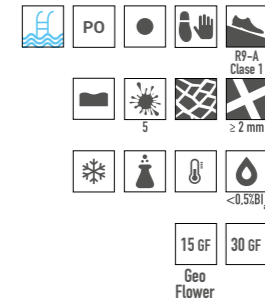
Bamboo

COMPANY

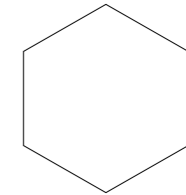


Bardiglio

Porcelánico · Pavimento
 Porcelain tile · Floor tile
 Feinsteinzeug · Böden
 Grès Cérame · Carrelage de Sol



Formatos · Sizes
 Formate · Formats



17,5 x 20 cm 7'' x 8''

Bardiglio

HEXAGON LIGHT



17,5 x 20 23769 EQ3

HEXAGON DARK




17,5 x 20 23770 EQ3

HEXAGON GEO*



17,5 x 20 23771 EQ10D

HEXAGON FLOWER*



17,5 x 20 23772 EQ10D

* Estos modelos están compuestos por diseños diferentes que se sirven en la misma caja de modo aleatorio. Combina con todas las bases.

* These models are made up of different designs, packaged randomly in the same box. Matches with all bases.


* Diese Modelle setzen sich aus verschiedenen Designs zusammen, die nach dem Zufallsprinzip in demselben Karton verteilt und geliefert werden. Passt zu allen Grundfliesen.

* Ces modèles sont composés par des designs différents qui sont présentés dans le même carton de façon aléatoire. Combine avec tous les carreaux de base.















Embalaje Packing / Verpackung / Emballage	Kg/Pza Kg/Piece	Caja / Box			Palet / Pallet			
		Piezas/Pieces	Kg	M ² /Sqm	Piezas/Pieces	Kg	M ² /Sqm	Cajas/Boxes
17,5 X 20 cm 7'' X 8''	0,50	25	13,125	0,714	2.000	1.073,5	57,12	80



Bauhome Grün + Korola Warm 20 x 20 cm 8" x 8"

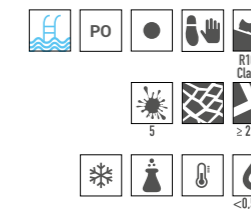


Bauhome Rose + Blatt Cold 20 x 20 cm 8" x 8"




Bauhome

Porcelánico · Pavimento
 Porcelain tile · Floor tile
 Feinsteinzeug · Böden
 Grès Cérame · Carrelage de Sol



Formatos · Sizes
 Formate · Formats



20 x 20 cm 8" x 8"

Bauhome

COMPANY

Embalaje Packing / Verpackung / Emballage	Kg/Pza Kg/Piece	Caja / Box			Palet / Pallet			
		Piezas/Pieces	Kg	M ² /Sqm	Piezas/Pieces	Kg	M ² /Sqm	Cajas/Boxes
20 X 20 cm 8" X 8"	0,71	25	18,34	1,00	1.500	1.123,3	60	60



Bohemian

Porcelánico · Pavimento
 Porcelain tile · Floor tile
 Feinsteinzeug · Böden
 Grès Cérame · Carrelage de Sol



Formatos · Sizes
 Formate · Formats



10 x 10 cm 4" x 4"



6 x 18,6 cm 2,5" x 7,5"

COTTON



6x18,6 32338 EQ4



10x10 32331 EQ4

Jolly 32445 EQ24

PEACH



6x18,6 32337 EQ4




10x10 32330 EQ4

Jolly 32444 EQ24

MINK




6x18,6 32339 EQ4



10x10 32332 EQ4

Jolly 32446 EQ24

COFFEE QUARTZ



6x18,6 32340 EQ4



10x10 32333 EQ4

Jolly 32447 EQ24

BRONZE GREEN



6x18,6 32342 EQ4



10x10 32335 EQ4

Jolly 32449 EQ24

DARK BLUE



6x18,6 32341 EQ4



10x10 32334 EQ4

Jolly 32448 EQ24

CHARCOAL




6x18,6 32343 EQ4



10x10 32336 EQ4

Jolly 32450 EQ24

Piezas especiales
 Special tile pieces
 Formteile/Pièces spéciales



Jolly 1,2 x 20 cm 0,5" x 8"

Línea roja = superficie esmaltada
 Glazed surface = red line
 Rote Linie = glasierte Fläche
 Ligne rouge = surface émaillée.
 Venta por pieza Sale by piece
 Stückverkauf / Vente par pièces

Embalaje Packing / Verpackung / Emballage	Kg/Pza Kg/Piece	Caja / Box			Palet / Pallet			
		Piezas/Pieces	Kg	M ² /Sqm	Piezas/Pieces	Kg	M ² /Sqm	Cajas/Boxes
6 X 18,6 cm 2,5" X 7,5"	0,17	38	7,2	0,424	4.560	887,5	50,88	120
10 X 10 cm 4" X 4"	0,18	60	11,44	0,6	5.880	1.144,62	58,8	98
Jolly 1,2 X 20 cm 0,5" X 8"	0,04	66	2,60					

Bohemian Charcoal 6 x 18,6 cm 2,5" x 7,5" + Jolly Charcoal 1,2 x 20 cm 0,5" x 8"

Bohemian

COMPANY



Caprice Deco Metropolitan B&W + Caprice White 20 x 20 cm 8" x 8"



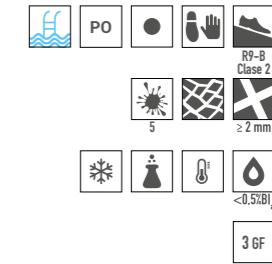
Caprice Deco Patchwork Pastel 20 x 20 cm 8" x 8"

Caprice
Deco


COMPANY

Caprice Deco

Porcelánico · Pavimento
 Porcelain tile · Floor tile
 Feinsteinzeug · Böden
 Grès Cérame · Carrelage de Sol



Formatos · Sizes
 Formate · Formats










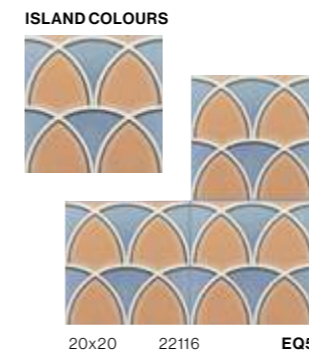





20 x 20 cm 8" x 8"

Bases Caprice 20x20.
Ver página 106.
 Caprice 20x20 bases.
 See page 106.
 Caprice 20x20 sockel.
 Siehe Seite 106.
 Bases Caprice 20x20.
 Voir page 106.

Caprice Deco

COMPANY



* Modelos compuestos por 16 diseños diferentes en la misma caja de modo aleatorio.

* These models are made up of 16 different designs, packaged randomly in the same box.

* Nach dem Zufallsprinzip zusammengestellte Modelle aus verschiedenen 16 Designs in derselben Box.

* Modèles composés de 16 différents designs dans la même boîte de mode aléatoire.

Embalaje Packing / Verpackung / Emballage	Kg/Pza Kg/Piece	Caja / Box			Palet / Pallet			
		Piezas/Pieces	Kg	M ² /Sqm	Piezas/Pieces	Kg	M ² /Sqm	Cajas/Boxes
20 X 20 cm 8" X 8"	0,69	25	17,9	1,00	1.500	1.097,5	60	60



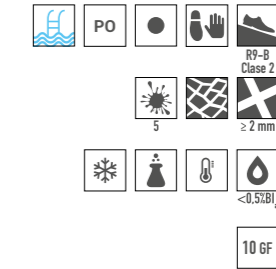
Caprice Liberty + White 20 x 20 cm 8" x 8"

WHITE	GREY	BLACK	CREAM	TAUPE
20x20 20868 EQ2	20x20 20869 EQ2	20x20 20870 EQ2	20x20 20871 EQ2	20x20 20872 EQ2


	SAINT TROPEZ CORNER*		SAINT TROPEZ BORDER		SAINT TROPEZ
	20x20 20943 EQ21		20x20 20942 EQ5		20x20 20941 EQ5
	BURGUNDY CORNER*		BURGUNDY BORDER		BURGUNDY
	20x20 20929 EQ21		20x20 20928 EQ5		20x20 20927 EQ5
	CHATELET CORNER*		CHATELET BORDER		CHATELET
	20x20 20932 EQ21		20x20 20931 EQ5		20x20 20930 EQ5
	LOIRE CORNER*		LOIRE BORDER		LOIRE
	20x20 20937 EQ21		20x20 20936 EQ5		20x20 20935 EQ5
	LOIRE CORNER*		LOIRE BORDER		LIBERTY TAUPE
	20x20 20937 EQ21		20x20 20936 EQ5		20x20 20933 EQ5
	PROVENCE CORNER*		PROVENCE BORDER		PROVENCE
	20x20 20940 EQ21		20x20 20939 EQ5		20x20 20938 EQ5
	PROVENCE CORNER*		PROVENCE BORDER		LIBERTY WHITE
	20x20 20940 EQ21		20x20 20939 EQ5		20x20 20934 EQ5

Caprice

Porcelánico · Pavimento
 Porcelain tile · Floor tile
 Feinsteinzeug · Böden
 Grès Cérame · Carrelage de Sol



Formatos · Sizes
 Formate · Formats



20 x 20 cm 8" x 8"

Caprice

COMPANY

* Venta por pieza / Sale by piece
 Stückverkauf / Vente par pièces

Embalaje Packing / Verpackung / Emballage	Kg/Pza Kg/Piece	Caja / Box			Palet / Pallet			
		Piezas/Pieces	Kg	M ² /Sqm	Piezas/Pieces	Kg	M ² /Sqm	Cajas/Boxes
20 X 20 cm 8" X 8"	0,69	25	17,9	1,00	1.500	1.097,5	60	60
CORNER 20 X 20 cm 8" X 8"	0,66	4	3,29	0,16	900	763,75	36	225



HEXAGON CARRARA MATT



17,5 x 20 23101 EQ3

HEXAGON FLOW



17,5 x 20 23103 EQ10D

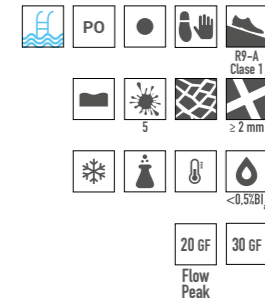
HEXAGON PEAK



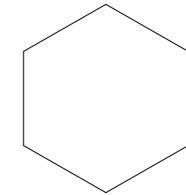
17,5 x 20 23102 EQ10D

Carrara

Porcelánico · Pavimento
 Porcelain tile · Floor tile
 Feinsteinzeug · Böden
 Grès Cérame · Carrelage de Sol



Formatos · Sizes
 Formate · Formats



17,5 x 20 cm 7" x 8"

Carrara

COMPANY

Embalaje Packing / Verpackung / Emballage	Kg/Pza Kg/Piece	Caja / Box			Palet / Pallet			
		Piezas/Pieces	Kg	M ² /Sqm	Piezas/Pieces	Kg	M ² /Sqm	Cajas/Boxes
17,5 X 20 cm 7" X 8"	0,48	25	12,576	0,714	2.000	1.029,58	57,12	80



Coco Orchard Pink Matt 5 x 15 cm 2" x 6"



Brillo / Gloss / Glänzend / Brillant

WHITE



5x15 27984 EQ10D

Jolly 28002 EQ24

AMBER GREY



5x15 27990 EQ10D

Jolly 28008 EQ24

CANVAS



5x15 27985 EQ10D

Jolly 28003 EQ24


ORCHARD PINK



5x15 27986 EQ10D

Jolly 28004 EQ24

VERD



5x15 27989 EQ10D

Jolly 28007 EQ24

BLUE GRASS



5x15 27987 EQ10D

Jolly 28005 EQ24

BLUENIGHT



5x15 27988 EQ10D

Jolly 28006 EQ24

BLACK HAT



5x15 27991 EQ10D

Jolly 28009 EQ24



Mate / Matt / Matt / Mat

WHITE MATT



5x15 27976 EQ10D

Jolly 27994 EQ24

AMBER GREY MATT



5x15 27981 EQ10D

Jolly 28000 EQ24

CANVAS MATT



5x15 27977 EQ10D

Jolly 27995 EQ24

ORCHARD PINK MATT



5x15 27978 EQ10D

Jolly 27996 EQ24

VERD MATT



5x15 27983 EQ10D

Jolly 27999 EQ24

BLUE GRASS MATT



5x15 27979 EQ10D

Jolly 27997 EQ24

BLUENIGHT MATT



5x15 27980 EQ10D

Jolly 27998 EQ24

BLACK HAT MATT



5x15 27982 EQ10D

Jolly 28001 EQ24

Coco

Porcelánico · Pavimento
Porcelain tile · Floor tile
Feinsteinzeug · Böden
Grès Cérame · Carrelage de Sol



Formatos · Sizes
Formate · Formats




5 x 15 cm 2" x 6"

Coco

COMPANY

Piezas especiales
Special tile pieces
Formteile-Pièces spéciales

















Jolly 1,2 x 20 cm 0,5" x 8"

Línea roja = superficie esmaltada
Glazed surface = red line
Rote Linie = glasierte Fläche
Ligne rouge = surface émaillée.
Venta por pieza Sale by piece
Stückverkauf / Vente par pièces

Embalaje Packing / Verpackung / Emballage	Kg/Pza Kg/Piece	Caja / Box			Palet / Pallet			
		Piezas/Pieces	Kg	M ² /Sqm	Piezas/Pieces	Kg	M ² /Sqm	Cajas/Boxes
5 X 15 cm 2" X 6"	0,12	66	8,75	0,495	7.920	1.073,5	59,4	120
Jolly 1,2 X 20 cm 0,5" X 8"	0,04	66	2,60					

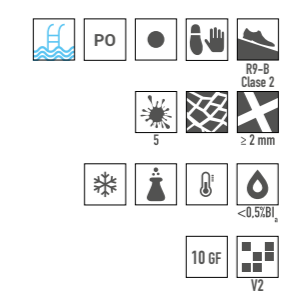


Coimbra Jade 17,5 x 20 cm 7" x 8"

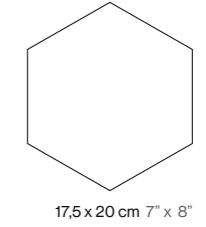
<p>WHITE</p>  <p>17,5 x 20 30631 EQ3</p>	<p>OXFORD GRAY</p>  <p>17,5 x 20 30632 EQ3</p>	<p>TAUPE</p>  <p>17,5 x 20 30634 EQ3</p>	<p>WARMSIENA</p>  <p>17,5 x 20 30637 EQ3</p>
<p>JADE</p>  <p>17,5 x 20 30633 EQ3</p>	<p>PICKLE GREEN</p>  <p>17,5 x 20 30638 EQ3</p>	<p>AZURE</p>  <p>17,5 x 20 30636 EQ3</p>	<p>BLACK</p>  <p>17,5 x 20 30635 EQ3</p>
<p>BELLA BLUE</p>  <p>17,5 x 20 30658 EQ5</p>	<p>AVEIRO</p>  <p>17,5 x 20 30657 EQ5</p>	<p>DOLCE</p>  <p>17,5 x 20 30659 EQ5</p>	<p>SOLAR</p>  <p>17,5 x 20 30661 EQ5</p>
<p>ALPHA</p>  <p>17,5 x 20 30656 EQ5</p>	<p>ETERNA</p>  <p>17,5 x 20 30660 EQ5</p>		

Coimbra

Porcelánico · Pavimento
 Porcelain tile · Floor tile
 Feinsteinzeug · Böden
 Grès Cérame · Carrelage de Sol



Formatos · Sizes
 Formate · Formats



Coimbra

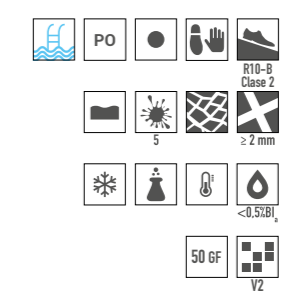
COMPANY

Embalaje Packing / Verpackung / Emballage	Kg/Pza Kg/Piece	Caja / Box			Palet / Pallet			
		Piezas/Pieces	Kg	M ² /Sqm	Piezas/Pieces	Kg	M ² /Sqm	Cajas/Boxes
17,5 X 20 cm 7" X 8"	0,49	25	12,88	0,714	2.000	1.053,9	57,12	80



Corsica

Porcelánico · Pavimento
 Porcelain tile · Floor tile
 Feinsteinzeug · Böden
 Grès Cérame · Carrelage de Sol



Formatos · Sizes
 Formate · Formats



5 x 40 cm 2'' x 16''

Corsica

COMPANY

WHITE SANDS



5x40 31929 EQ5
 Jolly 31956 EQ24

HORIZON



5x40 31932 EQ5
 Jolly 31959 EQ24

GOLDENCLAY



5x40 31935 EQ5
 Jolly 31957 EQ24

SUNDOWNCLAY



5x40 31934 EQ5
 Jolly 31958 EQ24

CLOUDSTONE



5x40 31930 EQ5
 Jolly 31960 EQ24

AGAVE



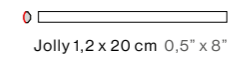
5x40 31933 EQ5
 Jolly 31962 EQ24

BLUE EARTH



5x40 31931 EQ5
 Jolly 31961 EQ24

Piezas especiales
 Special tile pieces
 Formteile-Pièces spéciales



Jolly 1,2 X 20 cm 0,5'' X 8''

Linea roja = superficie esmaltada
 Glazed surface = red line
 Rote Linie = glasierte Fläche
 Ligne rouge = surface émaillée.
 Venta por pieza Sale by piece
 Stückverkauf / Vente par pièces

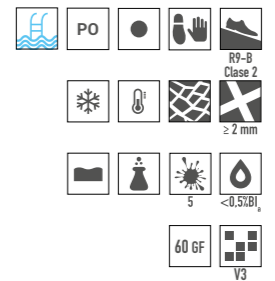
Embalaje Packing / Verpackung / Emballage	Kg/Pza Kg/Piece	Caja / Box			Palet / Pallet			
		Piezas/Pieces	Kg	M ² /Sqm	Piezas/Pieces	Kg	M ² /Sqm	Cajas/Boxes
5 X 40 cm 2'' X 16''	0,38	50	19,4	1	3.000	1.187,5	60	60
Jolly 1,2 X 20 cm 0,5'' X 8''	0,04	66	2,60					

Corsica Horizon 5 x 40 cm 2'' x 16''



Earth

Porcelánico · Pavimento
 Porcelain tile · Floor tile
 Feinsteinzeug · Böden
 Grès Cérame · Carrelage de Sol







Formatos · Sizes
 Formate · Formats



7,5 x 60 cm 3" x 24"

Earth

COMPANY



Embalaje Packing / Verpackung / Emballage	Kg/Pza Kg/Piece	Caja / Box			Palet / Pallet			
		Piezas/Pieces	Kg	M ² /Sqm	Piezas/Pieces	Kg	M ² /Sqm	Cajas/Boxes
7,5 X 60 cm 3" X 24"	0,86	20	17,94	0,9	1.120	1.028,14	50,4	56

Earth Amber 7,5 x 60 cm 3" x 24"



Fango Natural + Aquamarine Gloss 5 x 15 cm 2" x 6"



Brillo / Gloss / Glänzend / Brillant

BLANC GLOSS



5x15 30684 **EQ10D**

Jolly 22062 **EQ24**

AQUAMARINE GLOSS



5x15 30682 **EQ10D**

Jolly 30841 **EQ24**

COBALT GLOSS



5x15 30681 **EQ10D**

Jolly 30840 **EQ24**

GREEN GLOSS



5x15 30675 **EQ10D**

Jolly 30839 **EQ24**



Mate / Matt / Matt / Mat

CENERE



5x15 30865 **EQ10D**

Jolly 30866 **EQ24**

COTTO



5x15 30672 **EQ10D**

Jolly 30836 **EQ24**


NATURAL



5x15 30674 **EQ10D**

Jolly 30837 **EQ24**

CHOCO

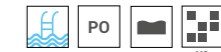


5x15 30673 **EQ10D**

Jolly 30838 **EQ24**

Fango

Porcelánico · Pavimento
Porcelain tile · Floor tile
Feinsteinzeug · Böden
Grès Cérame · Carrelage de Sol



Formatos · Sizes
Formate · Formats




5 x 15 cm 2" x 6"

Fango

COMPANY

Piezas especiales
Special tile pieces
Formteile·Pièces spéciales



Jolly 1,2 x 20 cm 0,5" x 8"


Línea roja = superficie esmaltada
Glazed surface = red line
Rote Linie = glasierte Fläche
Ligne rouge = surface émaillée.
Venta por pieza Sale by piece
Stückverkauf / Vente par pièces

Embalaje Packing / Verpackung / Emballage	Kg/Pza Kg/Piece	Caja / Box			Palet / Pallet			
		Piezas/Pieces	Kg	M ² /Sqm	Piezas/Pieces	Kg	M ² /Sqm	Cajas/Boxes
5 X 15 cm 2" X 6"	0,12	66	8,55	0,495	7.920	1.049,5	59,4	120
Jolly 1,2 X 20 cm 0,5" X 8"	0,04	66	2,60					




Heritage Shadow 17,5 x 20 cm 7" x 8"

SNOW



17,5 x 20 24950 EQ3

SHADOW



17,5 x 20 24952 EQ3

ROSE




17,5 x 20 24957 EQ3

WINE



17,5 x 20 24956 EQ3

WHEAT



17,5 x 20 24955 EQ3

JUNGLE




17,5 x 20 24953 EQ3

INDIGO



17,5 x 20 24951 EQ3

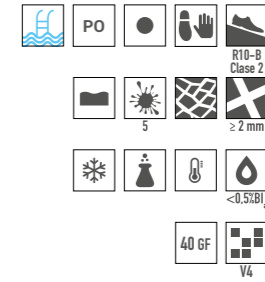
CARBON



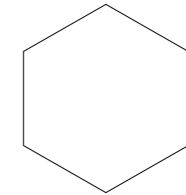
17,5 x 20 24954 EQ3

Heritage

Porcelánico · Pavimento
 Porcelain tile · Floor tile
 Feinsteinzeug · Böden
 Grès Cérame · Carrelage de Sol



Formatos · Sizes
 Formate · Formats



17,5x20 cm 7" x 8"

Heritage

COMPANY

Embalaje Packing / Verpackung / Emballage	Kg/Pza Kg/Piece	Caja / Box			Palet / Pallet			
		Piezas/Pieces	Kg	M ² /Sqm	Piezas/Pieces	Kg	M ² /Sqm	Cajas/Boxes
17,5 X 20 cm 7" X 8"	0,49	25	12,85	0,714	2.000	1.051,5	57,12	80

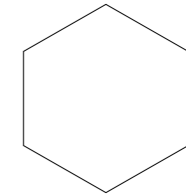


Hexatile Cement

Porcelánico · Pavimento
 Porcelain tile · Floor tile
 Feinsteinzeug · Böden
 Grès Cérame · Carrelage de Sol



Formatos · Sizes
 Formate · Formats




17,5 x 20 cm 7" x 8"

CEMENT WHITE



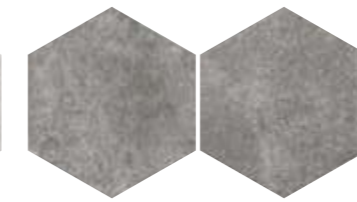
17,5 x 20 22092 EQ3

CEMENT GREY



17,5 x 20 22093 EQ3

CEMENT BLACK




17,5 x 20 22094 EQ3

CEMENT GEO GREY*



17,5 x 20 22101 EQ10D

CEMENT GARDEN GREY*



17,5 x 20 22099 EQ10D

CEMENT SAND




17,5 x 20 22095 EQ3

CEMENT MINK




17,5 x 20 22096 EQ3

CEMENT MUD



17,5 x 20 22097 EQ3

CEMENT GEO SAND*



17,5 x 20 22100 EQ10D

CEMENT GARDEN SAND*



17,5 x 20 22098 EQ10D

* Modelos compuestos por diseños diferentes en la misma caja de modo aleatorio.

* These models are made up of different designs, packaged randomly in the same box.


* Nach dem Zufallsprinzip zusammengestellte Modelle aus verschiedenen Designs in derselben Box.

* Modèles composés de différents designs dans la même boîte de mode aléatoire.

Embalaje Packing / Verpackung / Emballage	Kg/Pza Kg/Piece	Caja / Box			Palet / Pallet			
		Piezas/Pieces	Kg	M ² /Sqm	Piezas/Pieces	Kg	M ² /Sqm	Cajas/Boxes
17,5 X 20 cm 7" X 8"	0,50	25	13,125	0,714	2.000	1.073,5	57,12	80

Hexatile Cement

COMPANY



Hexatile Nature B&W 17,5 x 20 cm 7" x 8"



Brillo / Gloss / Glänzend / Brillant

BLANCOBRILLO



17,6 x 20,1 20519 EQ3

HEXATILE PATCHWORK LISBOA*



17,6 x 20,1 23216 EQ10D



Mate / Matt / Matt / Mat

BLANCOMATE




17,5 x 20 20339 EQ3

GRISMATE



17,5 x 20 20340 EQ3

NEGROMATE



17,5 x 20 20338 EQ4

NATURE B&W



17,5 x 20 21355 EQ10D

HARMONY COLOURS*



17,5 x 20 21356 EQ10D

HARMONY B&W*



17,5 x 20 21357 EQ10D

* Modelos compuestos por diseños diferentes en la misma caja de modo aleatorio.

* These models are made up of different designs, packaged randomly in the same box.

* Nach dem Zufallsprinzip zusammengestellte Modelle aus verschiedenen Designs in derselben Box.

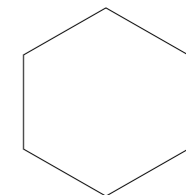
* Modèles composés de différents designs dans la même boîte de mode aléatoire.

Hexatile

Porcelánico · Pavimento
Porcelain tile · Floor tile
Feinsteinzeug · Böden
Grès Cérame · Carrelage de Sol



Formatos · Sizes
Formate · Formats




17,6 x 20,1 cm 7" x 8"

17,5 x 20 cm 7" x 8"

Hexatile

COMPANY

Embalaje Packing / Verpackung / Emballage	Kg/Pza Kg/Piece	Caja / Box			Palet / Pallet			
		Piezas/Pieces	Kg	M ² /Sqm	Piezas/Pieces	Kg	M ² /Sqm	Cajas/Boxes
17,5 X 20 cm 7" X 8"	0,50	25	13,125	0,714	2.000	1.073,5	57,12	80



Kasbah Fawn 12 x 12 5" x 5" + Taco Canvas Matt 3,4 x 3,4 1" x 1"



Kasbah Terracotta 12 x 12 5" x 5" + Terracotta Star 16,8 x 16,8 6,5" x 6,5" + Taco Canvas 3,4 x 3,4 1" x 1"

Kasbah

COMPANY

Kasbah

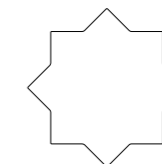
Porcelánico · Pavimento
 Porcelain tile · Floor tile
 Feinsteinzeug · Böden
 Grès Cérame · Carrelage de Sol



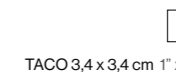
Formatos · Sizes
 Formate · Formats



BASE 12 x 12 cm 5" x 5"




STAR 16,8 x 16,8 cm 6,5" x 6,5"




TACO 3,4 x 3,4 cm 1" x 1"

Kasbah

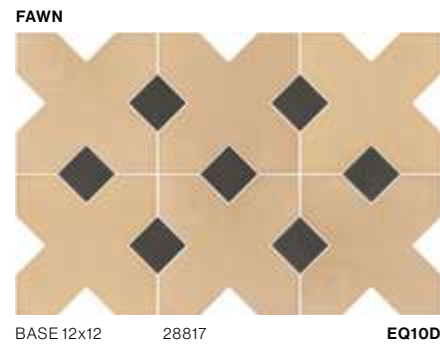
COMPANY




BASE 12x12 28815 EQ10D




BASE 12x12 28816 EQ10D



BASE 12x12 28817 EQ10D



BASE 12x12 28819 EQ10D




BASE 12x12 28818 EQ10D




BASE 12x12 28815 EQ10D
 STAR 16,8x16,8 29076 EQ10D



BASE 12x12 28816 EQ10D
 STAR 16,8x16,8 29077 EQ10D



BASE 12x12 28817 EQ10D
 STAR 16,8x16,8 29073 EQ10D



BASE 12x12 28819 EQ10D
 STAR 16,8x16,8 29078 EQ10D



BASE 12x12 28818 EQ10D
 STAR 16,8x16,8 29075 EQ10D

TACO* 3,4 X 3,4 EQ10C Venta por pieza / Sale by piece / Stückverkauf / Vente par pièces

	White 28985	Orchard Pink 28983		White Matt 28993	Orchard Pink Matt 28991
	Amber Grey 28979	Verd 28984		Amber Grey Matt 28987	Verd Matt 28992
	Black Hat 28978	Blue Grass 28980		Black Hat Matt 28986	Blue Grass Matt 28988
	Canvas 28982	Blue Night 28981		Canvas Matt 28990	Blue Night Matt 28989

Sugerencias de Colocación
 Colocation Suggestions / Verlegevorschläge /
 Propositions de pose

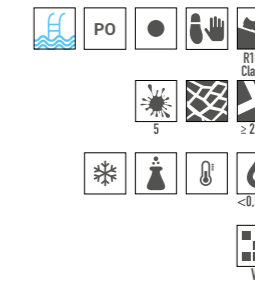


Embalaje Packing / Verpackung / Emballage	Kg/Pza Kg/Piece	Caja / Box			Palet / Pallet			
		Piezas/Pieces	Kg	M ² /Sqm	Piezas/Pieces	Kg	M ² /Sqm	Cajas/Boxes
BASE 12 X 12 cm 5" X 5"	0,22	34	8,01	0,493	4.284	1.032,76	62,12	126
STAR 16,8 X 16,8 cm 6,5" X 6,5"	0,30	34	10,885	0,493	3.060	1.003,15	44,37	90
TACO 3,4 X 3,4 cm 1" X 1"	0,01	68	1,51	0,0786				

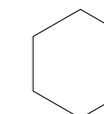


Kromatika

Porcelánico · Pavimento
 Porcelain tile · Floor tile
 Feinsteinzeug · Böden
 Grès Cérame · Carrelage de Sol



Formatos · Sizes
 Formate · Formats



11,6 x 10,1 cm 4,5" x 4"

Kromatika

WHITE



11,6x10,1 26462 EQ10S

BEIGE



11,6x10,1 26472 EQ10S

ROSE



11,6x10,1 26465 EQ10S

GREY



11,6x10,1 26473 EQ10S

MINT



11,6x10,1 26468 EQ10S

GREEN



11,6x10,1 26466 EQ10S

BLEU CLAIR



11,6x10,1 26464 EQ10S

DENIM BLUE



11,6x10,1 26463 EQ10S

NAVAL BLUE



11,6x10,1 26469 EQ10S

CLAY



11,6x10,1 26471 EQ10S

BROWN



11,6x10,1 26470 EQ10S

BLACK



11,6x10,1 26467 EQ10S

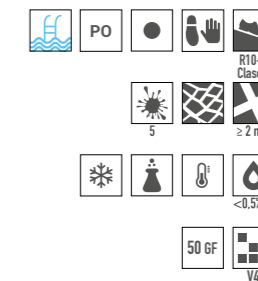
Kromatika Denim Blue 11,6 x 10,1 cm 4,5" x 4"

Embalaje Packing / Verpackung / Emballage	Kg/Pza Kg/Piece	Caja / Box			Palet / Pallet			
		Piezas/Pieces	Kg	M ² /Sqm	Piezas/Pieces	Kg	M ² /Sqm	Cajas/Boxes
11,6 X 10,1 cm 4,5" X 4"	0,15	50	8,336	0,435	4.200	723,724	36,54	84



Marmoris

Porcelánico · Pavimento
 Porcelain tile · Floor tile
 Feinsteinzeug · Böden
 Grès Cérame · Carrelage de Sol



Formatos · Sizes
 Formate · Formats



7,5 x 60 cm 3" x 24"

Marmoris

COMPANY

WHITE



7,5X60 32054 EQ5

GREY



7,5X60 32053 EQ5

TAUPE




7,5X60 32049 EQ5

COTTO



7,5X60 32052 EQ5

MATCHA



7,5X60 32055 EQ5

BLUE



7,5X60 32051 EQ5

ANTHRACITE



7,5X60 32050 EQ5

Embalaje Packing / Verpackung / Emballage	Kg/Pza Kg/Piece	Caja / Box			Palet / Pallet			
		Piezas/Pieces	Kg	M ² /Sqm	Piezas/Pieces	Kg	M ² /Sqm	Cajas/Boxes
7,5 X 60 cm 3" X 24"	0,86	20	17,94	0,9	1.120	1.028,14	50,4	56




Miyako Forest 5x15 cm 2"x6" + Forest 10x15 cm 4"x6" + Pura Gloss 5x15 cm 2"x6"



Miyako Forest 5x15 cm 2"x6" + Forest 10x15 cm 4"x6" + Pura Gloss 5x15 cm 2"x6"

Miyako

COMPANY




Combinaciones mate+brillo recomendadas
Recommended matte+gloss combinations



Miyako

Porcelánico · Pavimento
Porcelain tile · Floor tile
Feinsteinzeug · Böden
Grès Cérame · Carrelage de Sol



Formatos · Sizes
Formate · Formats



5 x 15 cm 2" x 6"




10 x 15 cm 4" x 6"

Miyako

COMPANY

Piezas especiales
Special tile pieces
Formteile · Pièces spéciales



Jolly 1,2 x 20 cm 0,5" x 8"

Línea roja = superficie esmaltada
Glazed surface = red line
Rote Linie = glasierte Fläche
Ligne rouge = surface émaillée.
Venta por pieza Sale by piece
Stückverkauf / Vente par pièces

Embalaje Packing / Verpackung / Emballage	Kg/Pza Kg/Piece	Caja / Box			Palet / Pallet			
		Piezas/Pieces	Kg	M ² /Sqm	Piezas/Pieces	Kg	M ² /Sqm	Cajas/Boxes
5 X 15 cm 2" X 6"	0,12	66	8,55	0,495	7.920	1.048,9	59,4	120
10 X 15 cm 4" X 6"	0,26	40	11	0,6	3.840	1.079,5	57,6	96
Jolly 1,2 X 20 cm 0,5" X 8"	0,04	66	2,60					



BLANCOMATE



20x20 20547 EQ3

GRISMATE



20x20 20555 EQ3

NEGROMATE



20x20 20554 EQ3

MÁRMOL BLANCO



20x20 21010 EQ3

MÁRMOL BEIGE



20x20 21009 EQ3

MÁRMOL NEGRO



20x20 21011 EQ3

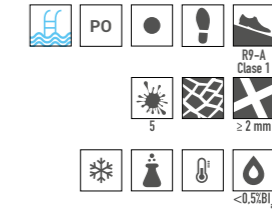
TACO* 4,6 X 4,6 EQ18

*Venta por pieza / Sale by piece / Stückverkauf / Vente par pièces

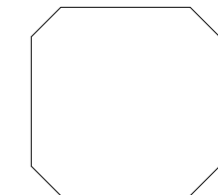
	Blanco	20567		Blanco Matt	20403
	Negro	20568		Gris Matt	20569
				Negro Matt	20404
				Mármol blanco Matt	21012
				Emperador Marrón Matt	21013
				Mármol Negro Matt	21014

Octagon

Porcelánico · Pavimento
Porcelain tile · Floor tile
Feinsteinzeug · Böden
Grès Cérame · Carrelage de Sol



Formatos · Sizes
Formate · Formats



20 x 20 cm 8" x 8"




TACO 4,6 x 4,6 cm 2" x 2"

Octagon

COMPANY


Embalaje Packing / Verpackung / Emballage	Kg/Pza Kg/Piece	Caja / Box			Palet / Pallet			
		Piezas/Pieces	Kg	M ² /Sqm	Piezas/Pieces	Kg	M ² /Sqm	Cajas/Boxes
20 X 20 cm 8" X 8"	0,67	25	17,516	1,00	1.500	1.074,46	60	60
Taco 4,6 X 4,6 cm 2" X 2"	0,03	25	1,39					

Octagon Mármol Blanco + Mármol Negro 20 x 20 cm 8" x 8" + Taco Mármol Blanco + Mármol Negro 4,6 x 4,6 cm 2" x 2"



Porto Oxford Gray Cross 12 x 12 cm 5" x 5" + Star 16,8 x 16,8 cm 6,5" x 6,5"

WHITE




CROSS 12x12 30614 **EQ10D**
STAR 16,8x16,8 30622 **EQ10D**

OXFORD GRAY



CROSS 12x12 30615 **EQ10D**
STAR 16,8x16,8 30624 **EQ10D**

TAUPE



CROSS 12x12 30617 **EQ10D**
STAR 16,8x16,8 30626 **EQ10D**

JADE



CROSS 12x12 30616 **EQ10D**
STAR 16,8x16,8 30625 **EQ10D**

PICKLE GREEN



CROSS 12x12 30621 **EQ10D**
STAR 16,8x16,8 30630 **EQ10D**

AZURE



CROSS 12x12 30619 **EQ10D**
STAR 16,8x16,8 30628 **EQ10D**

WARMSIENA



CROSS 12x12 30620 **EQ10D**
STAR 16,8x16,8 30629 **EQ10D**

BLACK



CROSS 12x12 30618 **EQ10D**
STAR 16,8x16,8 30627 **EQ10D**

Porto

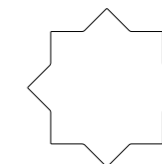
Porcelánico · Pavimento
Porcelain tile · Floor tile
Feinsteinzeug · Böden
Grès Cérame · Carrelage de Sol



Formatos · Sizes
Formate · Formats



BASE 12 x 12 cm 5" x 5"



STAR 16,8 x 16,8 cm 6,5" x 6,5"

Porto

COMPANY

Embalaje Packing / Verpackung / Emballage	Kg/Pza Kg/Piece	Caja / Box			Palet / Pallet			
		Piezas/Pieces	Kg	M ² /Sqm	Piezas/Pieces	Kg	M ² /Sqm	Cajas/Boxes
CROSS 12 X 12 cm 5" X 5"	0,22	34	8,01	0,493	4.284	1.032,76	62,118	126
STAR 16,8 X 16,8 cm 6,5" X 6,5"	0,30	34	10,885	0,493	3.060	1.003,15	44,37	90




Raku Nude 6 x 18,6 cm 2,5" x 7,5" + Line Nude 6 x 18,6 cm 2,5" x 7,5"

WHITE



6x18,6 30685 EQ4



LINE 6X18,6 30691 EQ6



10x10 30818 EQ4



LINE 10x10 30824 EQ6

Jolly 30830 EQ24

SAND



6x18,6 30688 EQ4



LINE 6X18,6 30694 EQ6




10x10 30821 EQ4




LINE 10x10 30827 EQ6

Jolly 30833 EQ24

NUDE



6x18,6 30686 EQ4



LINE 6X18,6 30692 EQ6



10x10 30819 EQ4



LINE 10x10 30829 EQ6

Jolly 30835 EQ24

SMOKE



6x18,6 30690 EQ4



LINE 6X18,6 30696 EQ6



10x10 30823 EQ4




LINE 10x10 30828 EQ6

Jolly 30834 EQ24

SAGE



6x18,6 30687 EQ4



LINE 6X18,6 30693 EQ6



10x10 30820 EQ4




LINE 10x10 30826 EQ6

Jolly 30832 EQ24

SEA



6x18,6 30689 EQ4



LINE 6X18,6 30695 EQ6




10x10 30822 EQ4



LINE 10x10 30825 EQ6

Jolly 30831 EQ24



¡Atención! Se recomienda aplicar sellante antes del rejuntado.

Warning: It is recommended to apply sealant before grouting.

Achtung! Es wird empfohlen, vor dem Verfugen eine Versiegelung aufzutragen.

Attention ! Il est recommandé d'appliquer du mastic avant de jointoyer.

no aplicable · not applicable · nicht anwendbar · non applicable

Embalaje Packing / Verpackung / Emballage	Kg/Pza Kg/Piece	Caja / Box			Palet / Pallet			
		Piezas/Pieces	Kg	M ² /Sqm	Piezas/Pieces	Kg	M ² /Sqm	Cajas/Boxes
6 X 18,6 cm 2,5" X 7,5"	0,17	38	7,2	0,424	4.560	887,5	50,88	120
10 X 10 cm 4" X 4"	0,18	60	11,474	0,60	5.880	1.147,952	58,8	98
Jolly 1,2 X 20 cm 0,5" X 8"	0,04	66	2,60					

Raku

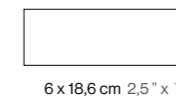
Porcelánico · Pavimento
Porcelain tile · Floor tile
Feinsteinzeug · Böden
Grès Cérame · Carrelage de Sol



Formatos · Sizes
Formate · Formats



10 x 10 cm 4" x 4"

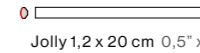


6 x 18,6 cm 2,5" x 7,5"

Raku

COMPANY

Piezas especiales
Special tile pieces
Formteile/Pièces spéciales



Jolly 1,2 x 20 cm 0,5" x 8"

Linea roja = superficie esmaltada
Glazed surface = red line
Rote Linie = glasierte Fläche
Ligne rouge = surface émaillée.
Venta por pieza Sale by piece
Stückverkauf / Vente par pièces



Rivoli Loiba 20 x 20 cm 8'' x 8''



Rivoli Green + Bergen Verde 20 x 20 cm 8'' x 8''

BERGEN VERDE



20x20 30710 EQ5

MONACO VERDE



20x20 30711 EQ5

PARIS



20x20 30714 EQ5

WHITE



20x20 30715 EQ3

BEIGE



20x20 30719 EQ3

TERRE



20x20 30718 EQ3

GREEN



20x20 30716 EQ3

OCEAN



20x20 30717 EQ3

BLACK



20x20 30720 EQ3

BERGEN AZUL




20x20 30725 EQ5

MONACO GRIS



20x20 30732 EQ5

FIORE



20x20 30728 EQ5

NAPLES



20x20 30712 EQ5

GIGI




20x20 30713 EQ5

AUSTIN




20x20 30731 EQ5

BIARRITZ



20x20 30721 EQ5

COPENHAGEN



20x20 30722 EQ5

VENECIA



20x20 30723 EQ5

LOIBA



20x20 30724 EQ5

PLAZA



20x20 30726 EQ5

TURIN




20x20 30729 EQ5

CHELSEA



20x20 30730 EQ5

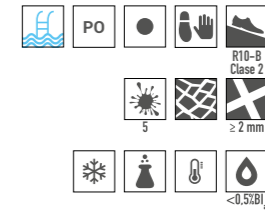
CINQUE




20x20 30727 EQ5

Rivoli

Porcelánico · Pavimento
Porcelain tile · Floor tile
Feinsteinzeug · Böden
Grès Cérame · Carrelage de Sol



Formatos · Sizes
Formate · Formats



20 x 20 cm 8" x 8"

Rivoli


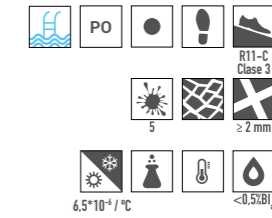
COMPANY

Embalaje Packing / Verpackung / Emballage	Kg/Pza Kg/Piece	Caja / Box			Palet / Pallet			
		Piezas/Pieces	Kg	M ² /Sqm	Piezas/Pieces	Kg	M ² /Sqm	Cajas/Boxes
20 X 20 cm 8" X 8"	0,72	25	18,67	1,00	1.500	1.143,7	60	60

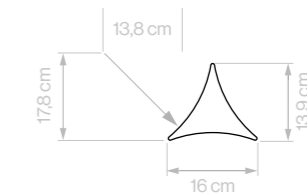
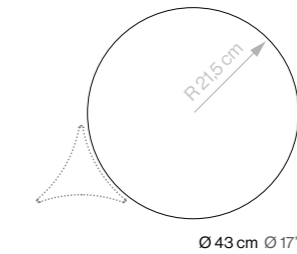


Sfera

Porcelánico · Pavimento
 Porcelain tile · Floor tile
 Feinsteinzeug · Böden
 Grès Cérame · Carrelage de Sol



Formatos · Sizes
 Formate · Formats



TEE - 16x13,9 cm 6"x5"

Serie compuesta de dos piezas: una circular de 43 cm de diámetro "SFERA", y una triangular curva "TEE", destinada a rellenar los espacios entre círculos formando una red hexagonal.

Producción bajo pedido por proyecto. Disponibilidad para la realización de colores y acabados personalizados.

This collection is made up of two parts, a circle with a diameter of 43 cm "SFERA" and a curved triangle "TEE", designed to fill the gaps between the circles forming a hexagonal network.

Manufacturing is done on request by project. Availability for the realization of custom colours and finishes.

Serie bestehend aus zwei Teilen, nämlich einem runden mit 43 cm Durchmesser „SFERA“ und einem gebogenen Dreieckteil „TEE“, mit dem der freie Raum zwischen den Kreisen ausgefüllt wird, sodass ein sechseckiges Netz entsteht.

Produktion auf Bestellung pro Projekt. Verfügbarkeit zur Herstellung in individuell gestalteten Farben und Ausführungen.

Cette série se compose de deux pièces bien différenciées: une pièce circulaire de 43 cm de diamètre «Sfera» et une courbe circulaire «TEE», spécialement conçue pour remplir les espaces entre cercles en formant un réseau hexagonal.

Fabrication se fait sur demande par projet. Disponibilité pour la réalisation des couleurs et des finitions personnalisées.

Embalaje Packing / Verpackung / Emballage	Kg/Pza Kg/Piece	Caja / Box			Palet / Pallet			
		Piezas/Pieces	Kg	M ² /Sqm	Piezas/Pieces	Kg	M ² /Sqm	Cajas/Boxes
Ø 43 cm Ø 17"	3,32	6	20,59	0,968	312	1.094,78	50,336	52
TEE 16x13,9 cm 5,6" x 4,9"	0,3	24	3,71	0,17	2.160	357,4	15,3	90

Paseo de Poniente de Benidorm Rojo-18, Lila-16. Sfera Ø 43 cm Ø 17"

Sfera

COMPANY



Stage Denim 10x10 cm 4" x 4"


WHITE	GREY	TAUPE	TERRACOTTA
20x20 31371 EQ3	20x20 31376 EQ3	20x20 31374 EQ3	20x20 31373 EQ3
10x10 31388 EQ4	10x10 31393 EQ4	10x10 31395 EQ4	10x10 31390 EQ4
6x30 31379 EQ4	6x30 31385 EQ4	6x30 31387 EQ4	6x30 31382 EQ4
FOREST	DENIM	BROWN	CHARCOAL
20x20 31377 EQ3	20x20 31372 EQ3	20x20 31378 EQ3	20x20 31375 EQ3
10x10 31392 EQ4	10x10 31391 EQ4	10x10 31389 EQ4	10x10 31394 EQ4
6x30 31384 EQ4	6x30 31383 EQ4	6x30 31381 EQ4	6x30 31386 EQ4

Stage

Porcelánico · Pavimento
 Porcelain tile · Floor tile
 Feinsteinzeug · Böden
 Grès Cérame · Carrelage de Sol



Formatos · Sizes
 Formate · Formats



20 x 20 cm 8" x 8"



10 x 10 cm 4" x 4"



6 x 30 cm 2,5" x 12"

Stage

COMPANY

Embalaje Packing / Verpackung / Emballage	Kg/Pza Kg/Piece	Caja / Box			Palet / Pallet			
		Piezas/Pieces	Kg	M ² /Sqm	Piezas/Pieces	Kg	M ² /Sqm	Cajas/Boxes
6 X 30 cm 2,5" X 12"	0,31	28	9,3	0,50	3.360	1.139,5	60	120
10 X 10 cm 4" X 4"	0,18	60	11,439	0,60	5.880	1.144,522	58,8	98
20 X 20 cm 8" X 8"	0,69	25	17,9	1	1.500	1.097,5	60	60



Stonella

Porcelánico · Pavimento
 Porcelain tile · Floor tile
 Feinsteinzeug · Böden
 Grès Cérame · Carrelage de Sol



Formatos · Sizes
 Formate · Formats



7,5 x 60 cm 3" x 24"

BONE



7,5X60 32068 EQ5

SILVERBREEZE



7,5X60 32065 EQ5

STRAW



7,5X60 32056 EQ5

EARTH



7,5X60 32064 EQ5

LEAF



7,5X60 32067 EQ5

ATLANTIC



7,5X60 32066 EQ5

Stonella

COMPANY

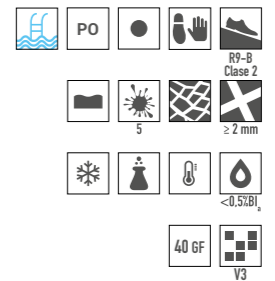
Stonella Earth 7,5 x 60 cm 3" x 24"

Embalaje Packing / Verpackung / Emballage	Kg/Pza Kg/Piece	Caja / Box			Palet / Pallet			
		Piezas/Pieces	Kg	M ² /Sqm	Piezas/Pieces	Kg	M ² /Sqm	Cajas/Boxes
7,5 X 60 cm 3" X 24"	0,86	20	17,94	0,9	1.120	1.028,14	50,4	56




Stromboli

Porcelánico · Pavimento
 Porcelain tile · Floor tile
 Feinsteinzeug · Böden
 Grès Cérame · Carrelage de Sol



Formatos · Sizes
 Formate · Formats



9,2 x 36,8 cm 3,5" x 14,5"

WHITE PLUME

9,2x36,8 25889 **EQ3**

BEIGE GOBI

9,2x36,8 25891 **EQ3**

SAVASANA

9,2x36,8 25892 **EQ3**

SIMPLY GREY

9,2x36,8 25890 **EQ3**

ROSE BREEZE

9,2x36,8 25896 **EQ3**

CANYON

9,2x36,8 25898 **EQ3**

BAHIA BLUE

9,2x36,8 25894 **EQ3**

EVERGREEN

9,2x36,8 25899 **EQ3**

OXBLOOD

9,2x36,8 25895 **EQ3**

VIRIDIAN GREEN

9,2x36,8 25888 **EQ3**

GLASSY BLUE

9,2x36,8 25893 **EQ3**

BLACK CITY

9,2x36,8 25897 **EQ3**

Stromboli Evergreen 9,2 x 36,8 cm 3,5" x 14,5"

Embalaje Packing / Verpackung / Emballage	Kg/Pza Kg/Piece	Caja / Box			Palet / Pallet			
		Piezas/Pieces	Kg	M ² /Sqm	Piezas/Pieces	Kg	M ² /Sqm	Cajas/Boxes
9,2 X 36,8 cm 3,5" X 14,5"	0,67	19	13,432	0,643	1.596	1.151,788	54,012	84

Stromboli

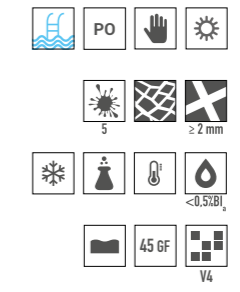
COMPANY



Tribeca Pollen 6 x 24,6 cm 2,5" x 10"

Tribeca

Porcelánico · Pavimento
 Porcelain tile · Floor tile
 Feinsteinzeug · Böden
 Grès Cérame · Carrelage de Sol



Formatos · Sizes
 Formate · Formats




6 x 24,6 cm 2,5" x 10"

GYPSUM WHITE




6x24,6 26871 **EQ4**
 Jolly 26884 **EQ24**
 Pencil Bullnose 26894 **EQ21**

TEA ROSE




6x24,6 26878 **EQ4**
 Jolly 26888 **EQ24**
 Pencil Bullnose 26898 **EQ21**

OATMEAL




6x24,6 26872 **EQ4**
 Jolly 26881 **EQ24**
 Pencil Bullnose 26891 **EQ21**

POLLEN




6x24,6 26875 **EQ4**
 Jolly 26885 **EQ24**
 Pencil Bullnose 26895 **EQ21**

SEAGLASS MINT




6x24,6 26880 **EQ4**
 Jolly 26890 **EQ24**
 Pencil Bullnose 26900 **EQ21**

WATERCOLOUR



6x24,6 26877 **EQ4**
 Jolly 26887 **EQ24**
 Pencil Bullnose 26897 **EQ21**

GREY WHISPER




6x24,6 26873 **EQ4**
 Jolly 26882 **EQ24**
 Pencil Bullnose 26892 **EQ21**

SAGE GREEN




6x24,6 26876 **EQ4**
 Jolly 26886 **EQ24**
 Pencil Bullnose 26896 **EQ21**

BLUENOTE



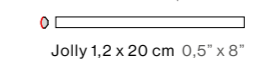
6x24,6 26879 **EQ4**
 Jolly 26889 **EQ24**
 Pencil Bullnose 26899 **EQ21**

BASALT




6x24,6 26874 **EQ4**
 Jolly 26883 **EQ24**
 Pencil Bullnose 26893 **EQ21**

Piezas especiales
 Special tile pieces
 Formteile·Pièces spéciales



Jolly 1,2 x 20 cm 0,5" x 8"



Pencil Bullnose 3 x 20 cm 1" x 8"

Línea roja = superficie esmaltada
 Glazed surface = red line
 Rote Linie = glasierte Fläche
 Ligne rouge = surface émaillée.
 Venta por pieza Sale by piece
 Stückverkauf / Vente par pièces

Embalaje Packing / Verpackung / Emballage	Kg/Pza Kg/Piece	Caja / Box			Palet / Pallet			
		Piezas/Pieces	Kg	M ² /Sqm	Piezas/Pieces	Kg	M ² /Sqm	Cajas/Boxes
6 X 24,6 cm 2,5" X 10"	0,26	34	9,6	0,50	4.080	1.175,5	60	120
Jolly 1,2 X 20 cm 0,5" X 8"	0,04	66	2,60					
Pencil Bullnose 3 X 20 cm 1" X 8"	0,11	15	1,73					

Tribeca

COMPANY



Verticale Green Field 5 x 40 cm 2" x 16" + Jolly Green Field 1,2 x 20 cm 0,5" x 8"

CLEAN



5x40 31921 EQ5




10x10 31875 EQ4

Jolly 31974 EQ24

HOME



5x40 31922 EQ5



10x10 31873 EQ4

Jolly 31972 EQ24

GREEN FIELD



5x40 31923 EQ5



10x10 31870 EQ4

Jolly 31969 EQ24

OAKMOSS



5x40 31928 EQ5




10x10 31869 EQ4

Jolly 31968 EQ24

DIM GRAY



5x40 31926 EQ5




10x10 31871 EQ4

Jolly 31970 EQ24

MOODY BLUE



5x40 31924 EQ5



10x10 31872 EQ4

Jolly 31971 EQ24

DEEP ROYAL



5x40 31925 EQ5



10x10 31868 EQ4

Jolly 31967 EQ24

SOOT



5x40 31927 EQ5



10x10 31874 EQ4

Jolly 31673 EQ24

Verticale

Porcelánico · Pavimento
 Porcelain tile · Floor tile
 Feinsteinzeug · Böden
 Grès Cérame · Carrelage de Sol



Formatos · Sizes
 Formate · Formats




5 x 40 cm 2" x 16"



10 x 10 cm 4" x 4"

Piezas especiales
 Special tile pieces
 Formteile · Pièces spéciales




Jolly 1,2 x 20 cm 0,5" x 8"

Linea roja = superficie esmaltada
 Glazed surface = red line
 Rote Linie = glasierte Fläche
 Ligne rouge = surface émaillée.
 Venta por pieza Sale by piece
 Stückverkauf / Vente par pièces

Embalaje Packing / Verpackung / Emballage	Kg/Pza Kg/Piece	Caja / Box			Palet / Pallet			
		Piezas/Pieces	Kg	M ² /Sqm	Piezas/Pieces	Kg	M ² /Sqm	Cajas/Boxes
5 X 40 cm 2" X 16"	0,37	50	19,3	1	3.000	1.181,5	60	60
10 X 10 cm 4" X 4"	0,18	60	11,603	0,60	5.880	1.160,594	58,8	98
Jolly 1,2 X 20 cm 0,5" X 8"	0,04	66	2,60					

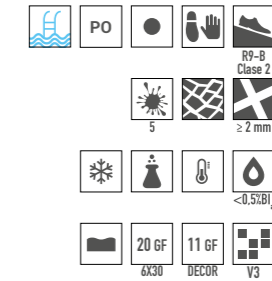
Verticale

COMPANY

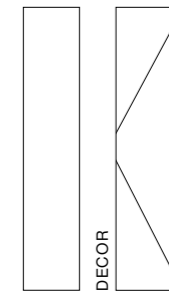


Wadi

Porcelánico · Pavimento
 Porcelain tile · Floor tile
 Feinsteinzeug · Böden
 Grès Cérame · Carrelage de Sol



Formatos · Sizes
 Formate · Formats



6 x 30 cm 2,5" x 12"

Wadi

COMPANY

SNOW
 6x30 30052 EQ4




*DECOR 6x30 30067 EQ6

TAUPE
 6x30 30057 EQ4



*DECOR 6x30 30172 EQ6

MINT
 6x30 30058 EQ4



*DECOR 6x30 30176 EQ6

NOIR
 6x30 30060 EQ4



* DECOR 6x30 30174 EQ6

STONE
 6x30 30059 EQ4




*DECOR 6x30 30173 EQ6

TERRA
 6x30 30061 EQ4



*DECOR 6x30 30175 EQ6

PINE
 6x30 30054 EQ4



*DECOR 6x30 30069 EQ6

BEIGE
 6x30 30053 EQ4



*DECOR 6x30 30068 EQ6

GARNET
 6x30 30055 EQ4




*DECOR 6x30 30170 EQ6

INDACO
 6x30 30056 EQ4



*DECOR 6x30 30171 EQ6

¡Atención! Se recomienda aplicar sellante antes del rejuntado.
 Warning: It is recommended to apply sealant before grouting.
 Achtung! Es wird empfohlen, vor dem Verfugen eine Versiegelung aufzutragen.
 Attention ! Il est recommandé d'appliquer du mastic avant de jointoyer.
 no applicable · not applicable · nicht anwendbar · non applicable



* Modelos compuestos por diseños diferentes en la misma caja de modo aleatorio. *11 diseños diferentes
 * These models are made up of different designs, packaged randomly in the same box. * 11 different designs
 * Nach dem Zufallsprinzip zusammengestellte Modelle aus verschiedenen Designs in derselben Box. *11 verschiedene Designs
 * Modèles composés de différents designs dans la même boîte de mode aléatoire. * 11 designs différents


Embalaje Packing / Verpackung / Emballage	Kg/Pza Kg/Piece	Caja / Box			Palet / Pallet			
		Piezas/Pieces	Kg	M ² /Sqm	Piezas/Pieces	Kg	M ² /Sqm	Cajas/Boxes
6 X 30 cm 2,5" X 12"	0,31	28	9,404	0,50	3.360	1.151,98	60	120

Piscinas

Pools

Pools

Piscines



COMPANY











Spa&Pools	168
Argile	172
Bohemian	173
Coco	174
Fango	175
Raku	176
Stage	177
Tribeca	178
Verticale	179



Spa & Pools Canvas Matt 15 x 15 cm 6" x 6"

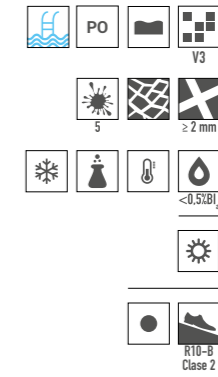


Spa & Pools Celadon 15 x 15 cm 6" x 6"

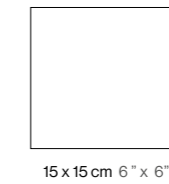


Spa & Pools

Porcelánico · Pavimento
 Porcelain tile · Floor tile
 Feinsteinzeug · Böden
 Grès Cérame · Carrelage de Sol



Formatos · Sizes
 Formate · Formats



Spa&Pools

COMPANY

Embalaje Packing / Verpackung / Emballage	Kg/Pza Kg/Piece	Caja / Box			Palet / Pallet			
		Piezas/Pieces	Kg	M ² /Sqm	Piezas/Pieces	Kg	M ² /Sqm	Cajas/Boxes
15 X 15 cm 6'' X 6''	0,37	22	8,85	0,50	2.640	1.085,5	60	120

Argile

Porcelánico · Pavimento
 Porcelain tile · Floor tile
 Feinsteinzeug · Böden
 Grès Cérame · Carrelage de Sol



Ver página 90 / page 90

Formatos · Sizes
 Formate · Formats



10 x 10 cm 4" x 4"



6 x 24,6 cm 2,5" x 10"

ICE



SIENA



COTTO



CACAO



KHAKI



SKY



GLACIER



CONCRETE



DARK



Argile Glacier 10 x 10 cm 4" x 4"


Bohemian

Porcelánico · Pavimento
 Porcelain tile · Floor tile
 Feinsteinzeug · Böden
 Grès Cérame · Carrelage de Sol



Ver página 104 / page 104

Formatos · Sizes
 Formate · Formats



10 x 10 cm 4" x 4"



6 x 18,6 cm 2,5" x 7,5"

COTTON



PEACH



MINK



COFFEE
QUARTZ



BRONZE
GREEN



DARK BLUE



CHARCOAL



COMPANY




Bohemian Dark Blue 10 x 10 cm 4" x 4"

Coco

Porcelánico · Pavimento
 Porcelain tile · Floor tile
 Feinsteinzeug · Böden
 Grès Cérame · Carrelage de Sol



Ver página 114 / page 114




Coco Blue Night 5 x 15 cm 2" x 6"

Formatos · Sizes
 Formate · Formats



5 x 15 cm 2" x 6"


WHITE



AMBER GREY



CANVAS



ORCHARD PINK




VERD




BLUE GRASS



BLUE NIGHT



BLACK HAT



Fango

Porcelánico · Pavimento
 Porcelain tile · Floor tile
 Feinsteinzeug · Böden
 Grès Cérame · Carrelage de Sol



Ver página 122 / page 122



Fango Aquamarine Gloss 5 x 15 cm 2" x 6"

Formatos · Sizes
 Formate · Formats



5 x 15 cm 2" x 6"

CENERE



COTTO



NATURAL



CHOCO



BLANC GLOSS



AQUAMARINE GLOSS



COBALT GLOSS



GREEN GLOSS



COMPANY

Raku

Porcelánico · Pavimento
 Porcelain tile · Floor tile
 Feinsteinzeug · Böden
 Grès Cérame · Carrelage de Sol



Ver página 146 / page 146



Raku White 10 x 10 cm 4" x 4"

Formatos · Sizes
 Formate · Formats



10 x 10 cm 4" x 4"



6 x 18,6 cm 2,5" x 7,5"

WHITE



SMOKE



SAND




NUDE



SAGE



SEA



Stage

Porcelánico · Pavimento
 Porcelain tile · Floor tile
 Feinsteinzeug · Böden
 Grès Cérame · Carrelage de Sol




Ver página 154 / page 154



Stage Charcoal 6 x 30 cm 2,5" x 12"


Formatos · Sizes
 Formate · Formats



20 x 20 cm 8" x 8"



10 x 10 cm 4" x 4"



6 x 30 cm 2,5" x 12"

WHITE



GREY



TAUPE



TERRACOTTA



FOREST



BROWN



DENIM



CHARCOAL



COMPANY

Tribeca

Porcelánico · Pavimento
 Porcelain tile · Floor tile
 Feinsteinzeug · Böden
 Grès Cérame · Carrelage de Sol



Ver página 160 / page 160



Tribeca Blue Note 6 x 24,6 cm 2,5" x 10"

Formatos · Sizes
 Formate · Formats



6 x 24,6 cm 2,5" x 10"

GYPSUM WHITE



OATMEAL



TEA ROSE



POLLEN



GREY WHISPER



SEAGLASS MINT



WATERCOLOUR



SAGE GREEN



BLUE NOTE



BASALT



Verticale

Porcelánico · Pavimento
 Porcelain tile · Floor tile
 Feinsteinzeug · Böden
 Grès Cérame · Carrelage de Sol



Ver página 162 / page 162



Verticale Oakmoss 10 x 10 cm 4" x 4"


Formatos · Sizes
 Formate · Formats



5 x 40 cm 2" x 16"



10x10 cm 4" x 4"



COMPANY

Información técnica

Technical data sheet

Technische Daten

Informations techniques

Packing	182
Special pieces	184
Symbols	186
Installation Instructions	188

COMPANY

SIZE	SERIE	Kg/Pza Kg/Piece	Caja / Box			Palet / Pallet			
			Pzas/Pieces	Kg	M ² /Sqm	Pzas/Pieces	Kg	M ² /Sqm	Cajas/Boxes
3,4x3,4 cm / 1"x1"	KASBAH taco	0,01	68	1,51	0,0786				
4,6x4,6 cm / 2"x2"	OCTAGON taco	0,03	25	1,34	0,0529				
5x15 cm / 2"x6"	COCO	0,12		8,75			1073,5		
	FANGO		66	8,55	0,495	7,920	1049,5	59,4	120
	MIYAKO			8,545			1048,9		
5x20 cm / 2"x8"	COSTA NOVA	0,13	60	8,15	0,6	6,480	903,7	64,8	108
	COSTA NOVA ONDA	0,17	42	7,85	0,42	4,536	871,3	45,36	108
	COSTA NOVA PRAIA								
5x25 cm / 2"x10"	ARROW - LANSE	0,15	44	7,4	0,5	5,280	911,5	60	120
	BALI	0,30	50	15,4	1	3,000	947,5	60	60
	CORSICA	0,38	50	19,4	1	3,000	1187,5	60	60
5x40 cm / 2"x16"	HOPPBRO	0,27	50	14,3	1	3,000	881,5	60	60
	HOPP	0,30	50	15,4	1	3,000	947,5	60	60
	EVOLUTION								
	MASSIMO								
	VERTICALE								
	VITRAL								
5,1x16,1 cm / 2"x6"	HANOI								
5,6x22,4 cm / 2,5"x9"	BAMBOO	0,16	52	9,05	0,5	6,240	1109,5	60	120
6x18,6 cm / 2,5"x7,5"	BOHEMIAN - RAKU	0,17	38	7,2	0,424	4,560	887,5	50,88	120
	ARGILE	0,26	34	9,6	0,5	4,080	1175,5	60	120
	LUMINA	0,20	34	7,48	0,5	4,080	921,1	60	120
6x24,6 cm / 2,5"x10"	LUMINA RIVIA	0,22	30	7,33	0,443	3,600	903,1	53,16	120
	TRIBECA	0,26	34	9,6	0,5	4,080	1175,5	60	120
	STAGE	0,31	28	9,3	0,5	3,360	1139,5	60	120
6x30 cm / 2,5"x12"	WADI	0,31	28	9,404	0,5	3,360	1151,98	60	120
	VILLAGE	0,12	58	7,41	0,5	5,510	727,45	47,5	95
6,5x13,2 cm / 2,5"x5"	ARTISAN	0,16	38	6,8	0,5	4,560	839,5	60	120
	COUNTRY	0,16	38	6,88	0,5	4,560	849,1	60	120
	HANOI	0,17	38	7,2	0,5	4,560	887,5	60	120
	HANOI ARCO	0,16	38	6,8	0,5	4,560	839,5	60	120
	LA RIVIERA								
MAGMA									
MALLORCA									
SABBIA									
6,5x20 cm / 2,5"x8"	ISLAND	0,14	38	6	0,5	4,560	743,5	60	120
	ISLAND FRAME								
	VIBE IN								
	VIBE OUT								
	VILLAGE								
	6,5x32,8 cm / 2,5"x13"								
6,5x40 cm / 2,5"x16"	COUNTRY	0,39	38	15,5	1	2,280	953,5	60	60
	MANACOR								
7,5x15 cm / 3"x6"	ALTEA	0,14	44	6,83	0,5	5,280	843,1	60	120
	CARRARA	0,14	44	6,737	0,5	5,280	837,1	60	120
	CARRARA METRO	0,13	44	6,429	0,5	5,280	794,98	60	120
	CARRARA INMETRO	0,13	44	6,43	0,5	5,280	795,1	60	120
	COTTAGE	0,13	44	6,56	0,5	5,280	810,7	60	120
	EVOLUTION	0,14	44	6,74	0,5	5,280	832,3	60	120
	EVOLUTION INMETRO	0,12	44	6,03	0,5	5,280	747,1	60	120
	MANACOR	0,13	44	6,21	0,5	5,280	768,7	60	120
	MASIA	0,14	44	6,6	0,5	5,280	815,5	60	120
	METRO	0,13	44	6,43	0,5	5,280	795,1	60	120
	7,5x30 cm / 3"x12"	CARRARA	0,29	44	13,56	1	2,640	837,1	60
CARRARA METRO									
COTTAGE									
MASIA									
METRO									
SPLENDOURS									

SIZE	SERIE	Kg/Pza Kg/Piece	Caja / Box			Palet / Pallet											
			Pzas/Pieces	Kg	M ² /Sqm	Pzas/Pieces	Kg	M ² /Sqm	Cajas/Boxes								
7,5x60 cm / 3"x24"	EARTH	0,86	20	17,94	0,9	1,120	1028,14	50,4	56								
	MARMORIS																
	STONELLA																
8,3x12 cm / 3"x6"	CURVE	0,09	68	6,82	0,479	8,568	882,82	60,354	126								
9,2x36,8 cm / 3'5" x 14,5"	STROMBOLI	0,67	19	13,432	0,643	1,596	1151,788	54,012	84								
	ALTEA	0,13	60	8,6	0,6	5,880	866,3	58,8	98								
10x10 cm / 4"x4"	ARGILE	0,16	60	10,4	0,6	5,880	1042,7	58,8	98								
	BOHEMIAN	0,18	60	11,44	0,6	5,880	1144,62	58,8	98								
	HANO - HANOI ARCO	0,13	60	8,6	0,6	5,880	866,3	58,8	98								
	MALLORCA																
	MANACOR																
	MENORCA																
	RAKU																
	SABBIA																
	STAGE																
	VERTICALE																
10x15 cm / 4"x6"	MIYAKO									0,26	40	11	0,6	3,840	1079,5	57,6	96
10x20 cm / 4"x8"	METRO									0,24	50	13,44	1	3,000	829,9	60	60
10x40 cm / 4"x16"	EVOLUTION	0,56	25	14,75	1	1,500	908,5	60	60								
10,6x12 cm / 4"x5"	SCALE FAN	0,10	50	5,53	0,37	6,000	687,1	44,4	120								
	MAGICAL 3 TIROL	0,14	20	3,38	0,133	2,520	449,38	16,758	126								
	SCALE BENZENE	0,13	50	6,98	0,435	4,200	609,82	36,54	84								
10,8x12,4 cm / 4,5"x5"	SCALE TRIANGOLO	0,09	30	3,38	0,2	3,780	449,38	25,2	126								
	KROMATIKA	0,15	50	8,336	0,435	4,200	723,724	36,54	84								
12x12 cm / 5"x5"	KASBAH	0,22	34	8,01	0,493	4,284	1032,76	62,118	126								
	PORTO CROSS																
	SCALE ALHAMBRA																
	WAVE																
12,4x10,7 cm / 5"x4"	MAGICAL 3 OBERLAND - MAGICAL 3 UMBRELLA	0,18	36	7,1	0,36	3,024	619,9	30,24	84								
	SCALE HEXAGON	0,14	50	7,68	0,5	4,200	668,62	42	84								
13,2x13,2 cm / 5"x5"	ARTISAN	0,24	57	14,31	1	3,420	882,1	60	60								
	COUNTRY																
	LA RIVIERA																
	MAGMA																
	VILLAGE																
13,2x40 cm / 5"x16"	COUNTRY	0,79	19	15,65	1	1,140	962,5	60	60								
15x15 cm / 6"x6"	EVOLUTION	0,28	22	6,76	0,5	2,640	834,7	60	120								
	SPA&POOLS	0,37	22	8,85	0,5	2,640	1085,5	60	120								
16x13,9 cm / 6"x5"	SFERA TEE	0,13	24	3,71	0,17	2,160	357,4	15,3	90								
16,8x16,8 cm / 6,5"x6,5"	KASBAH STAR - PORTO STAR	0,3	34	10,885	0,493	3,060	1003,15	44,32	90								
	BARDIGLIO	0,50	25	13,125	0,714	2,000	1073,5	57,12	80								
	CARRARA	0,48	25	12,576	0,714	2,000	1029,58	57,12	80								
17,5x20 cm / 7"x8"	COIMBRA	0,49	25	12,88	0,714	2,000	1053,9	57,12	80								
	HERITAGE	0,49	25	12,85	0,714	2,000	1051,5	57,12	80								
	HEXATILE - HEXATILE CEMENT	0,50	25	13,125	0,714	2,000	1073,5	57,12	80								
	ARES	0,71	25	18,5	1	1,500	1133,5	60	60								
20x20 cm / 8"x8"	ART NOUVEAU	0,72	25	18,53	1	1,500	1135,3	60	60								
	BAUHOME	0,71	25	18,34	1	1,500	1123,9	60	60								
	CAPRICE	0,69	25	17,9	1	1,500	1097,5	60	60								
	CAPRICE CORNER	0,66	4	3,29	0,16	900	763,75	36	225								
	OCTAGON	0,67	25	17,516	1	1,500	1074,46	60	60								
	RIVOLI	0,72	25	18,67	1	1,500	1143,7	60	60								
	STAGE	0,69	25	17,9	1	1,500	1097,5	60	60								
	Ø 43 cm / Ø 17"	SFERA	3,32	6	20,59	0,968											

COMPANY

Piezas Especiales
Special pieces
Formteile
Pièces spéciales

La línea roja indica la superficie esmaltada
The glazed surface is indicated by a red line
Die rote Linie zeigt die glasierte Fläche an
La ligne rouge indique la surface émaillée

Serie/Serie	Formatos/Sizes	Piezas especiales/ Special pieces
ALTEA	7,5x15 cm / 3"x6" 10x10 cm / 4"x4"	Jolly 1,2x20 / 0,5"x8" Pencil Bullnose 3x20 / 1"x8"
ARES	20x20 cm / 8"x8"	
ARGILE	6x24,6 cm / 2,5"x10" 10x10 cm / 4"x4"	Jolly 1,2x20 / 0,5"x8" Pencil Bullnose 3x20 / 1"x8"
ARROW	5x25 cm / 2"x10"	
ARTISAN	6,5x20 cm / 2,5"x8" 13,2x13,2 cm / 5"x5"	Jolly 1,2x20 / 0,5"x8" Pencil Bullnose 3x20 / 1"x8" Bullnose 6,5x20 / 2,5"x8"
ART NOUVEAU	20x20 cm / 8"x8"	
BALI	5x40 cm / 2"x16"	Jolly 1,2x20 / 0,5"x8"
BAMBOO	5,6x22,4 cm / 2,5"x9"	
BARDIGLIO	17,5x20 cm / 7"x8"	
BAUHOME	20x20 cm / 8"x8"	
BOHEMIAN	6x18,6 cm / 2,5"x7,5" 10x10 cm / 4"x4"	Jolly 1,2x20 / 0,5"x8"
CAPRICE	20x20 cm / 8"x8"	
CARRARA	7,5x15 cm / 3"x6" 7,5x30 cm / 3"x12"	Pencil Bullnose 3x15 / 1"x6" Bullnose 7,5x15 / 3"x6" Skirting 15x15 / 6"x6"
CARRARA PO.	17,5x20 cm / 7"x8"	
COCO	5x15 cm / 2"x6"	Jolly 1,2x20 / 0,5"x8"
COIMBRA	17,5x20 cm / 7"x8"	
CORSICA	5x40 cm / 2"x16"	Jolly 1,2x20 / 0,5"x8"
COSTA NOVA	5x20 cm / 2"x8"	Jolly 1,2x20 / 0,5"x8" Corbel 2x20 / 1"x8"
COTTAGE	7,5x15 cm / 3"x6" 7,5x30 cm / 3"x12"	Jolly 1,2x20 / 0,5"x8" Torello 2x15 / 1"x6" Pencil Bullnose 3x15 / 1"x6" London 5x15 / 2"x6" London 5x30 / 2"x12" Bullnose 7,5x15 / 3"x6" Bullnose 7,5x30 / 3"x12"
COUNTRY	6,5x20 cm / 2,5"x8" 6,5x40 cm / 2,5"x16" 13,2x13,2 cm / 5"x5" 13,2x40 cm / 5"x16"	Jolly 1,2x20 / 0,5"x8" Torello 2x20 / 1"x8" Pencil Bullnose 3x20 / 1"x8" London 5x20 / 2"x8" Bullnose 6,5x20 / 2,5"x8"
CURVE	8,3x12 cm / 3"x5"	
EARTH	7,5x60 cm / 3"x24"	
EVOLUTION	5x40 cm / 2"x16" 7,5x15 cm / 3"x6" 10x40 cm / 4"x16" 15x15 cm / 6"x6"	Jolly 1,2x20 / 0,5"x8" Torello 2x15 / 1"x6" Torello 2x20 / 1"x8" Pencil Bullnose 3x15 / 1"x6" Pencil Bullnose 3x20 / 1"x8" London 5x15 / 2"x6" London 5x20 / 2"x8" Bullnose 7,5x15 / 3"x6" Skirting 15x15 / 6"x6"
FANGO	5x15 cm / 2"x6"	Jolly 1,2x20 / 0,5"x8"
HANOI	5,1x16,1 cm / 2"x6" 6,5x20 cm / 2,5"x8" 10x10 cm / 4"x4"	Jolly 1,2x20 / 0,5"x8"
HERITAGE	17,5x20 cm / 7"x8"	
HEXATILE	17,5x20 cm / 7"x8" 17,6x20,1 cm / 7"x8"	
HOPP	5x40 cm / 2"x16"	Jolly 1,2x20 / 0,5"x8"
ISLAND	6,5x20 cm / 6"x8"	Jolly 1,2x20 / 0,5"x8"
KASBAH	12x12 cm / 5"x5" 16,8x16,8 cm / 6,5"x6,5" Taco 3,4x3,4 cm / 1"x1"	
KROMATIKA	11,6x10,1 cm / 4,5"x4"	
LA RIVIERA	6,5x20 cm / 2,5"x8" 13,2x13,2 cm / 5"x5"	Jolly 1,2x20 / 0,5"x8" Pencil Bullnose 3x20 / 1"x8"

Serie/Serie	Formatos/Sizes	Piezas especiales/ Special pieces
LANSE	5x25 cm / 2"x10"	
LUMINA	6x24,6 cm / 2,5"x10"	Jolly 1,2x20 / 0,5"x8"
MAGICAL 3	10,8x12,4 cm / 4,5"x5" 12,4x10,7 cm / 5"x4"	
MAGMA	6,5x20 cm / 2,5"x8" 13,2x13,2 cm / 5"x5"	Jolly 1,2x20 / 0,5"x8" Bullnose 6,5x20 / 2,5"x8" Pencil Bullnose 3x20 / 1"x8"
MALLORCA	6,5x20 cm / 2,5"x8" 10x10 cm / 4"x4"	Jolly 1,2x20 / 0,5"x8" Bullnose 6,5x20 / 2,5"x8" Pencil Bullnose 3x20 / 1"x8"
MANACOR	6,5x40 cm / 2,5"x16" 7,5x15 cm / 3"x6" 10x10 cm / 4"x4"	Jolly 1,2x20 / 0,5"x8" Pencil Bullnose 3x20 / 1"x8"
MARMORIS	7,5x60 cm / 3"x24"	
MASIA	7,5x15 cm / 3"x6" 7,5x30 cm / 3"x12"	Jolly 1,2x20 / 0,5"x8" Torello 2x15 / 1"x6" Pencil Bullnose 3x15 / 1"x6" London 5x15 / 2"x6" London 5x30 / 2"x12" Bullnose 7,5x15 / 3"x6"
MASSIMO	5x40 cm / 2"x16"	Jolly 1,2x20 / 0,5"x8"
MENORCA	6,5x32,8 cm / 2,5"x13" 10x10 cm / 4"x4"	Jolly 1,2x20 / 0,5"x8"
METRO	7,5x15 cm / 3"x6" 7,5x30 cm / 3"x12" 10x20 cm / 4"x8"	Jolly 1,2x20 / 0,5"x8" Torello 2x15 / 1"x6" Torello 2x20 / 1"x8" Pencil Bullnose 3x15 / 1"x6" Pencil Bullnose 3x20 / 1"x8" London 5x15 / 2"x6" London 5x20 / 2"x8" London 5x30 / 2"x12"
MIYAKO	5x15 cm / 2"x6" 10x15 cm / 4"x6"	Jolly 1,2x20 / 0,5"x8"
OCTAGON	20x20 cm / 8"x8" Taco 4,6 x 4,6 cm / 2"x2"	
PORTO	12x12 cm / 5"x5" 16,8x16,8 cm / 6,5"x6,5"	
RAKU	6x18,6 cm / 2,5"x7,5" 10x10 cm / 4"x4"	Jolly 1,2x20 / 0,5"x8"
RIVOLI	20x20 cm / 8"x8"	
SABBIA	6,5x20 cm / 2,5"x8" 10x10 cm / 4"x4"	Jolly 1,2x20 / 0,5"x8"
SCALE	10,6x12 cm / 4"x5" 10,8x12,4 cm / 4,5"x5" 12x12 cm / 5"x5" 12,4x10,7 cm / 5"x4"	
SFERA	Sfera Ø 43 cm / Ø 7" Tee 16x13,9 cm / 5,6"x4,9"	
SPA & POOLS	15x15 cm / 6"x6"	
SPLENDOURS	7,5x30 cm / 3"x12"	Jolly 1,2x20 / 0,5"x8" Bullnose 7,5x30 / 3"x12"
STAGE	6x30 cm / 2,5"x12" 10x10 cm / 4"x4" 20x20 cm / 8"x8"	
STONELLA	7,5x60 cm / 3"x24"	
STROMBOLI	9,2x36,8 cm / 3,5"x14,5"	
TRIBECA	6x24,6 cm / 2,5"x10"	Jolly 1,2x20 / 0,5"x8" Pencil Bullnose 3x20 / 1"x8"
VERTICALE	5x40 cm / 2"x16" 10x10 cm / 4"x4"	Jolly 1,2x20 / 0,5"x8"
VIBE	6,5x20 cm / 2,5"x8"	Jolly 1,2x20 / 0,5"x8" Corbel 2x20 / 1"x8"
VILLAGE	6,5x13,2 cm / 2,5"x5" 6,5x20 cm / 2,5"x8" 13,2x13,2 cm / 5"x5"	Jolly 1,2x20 / 0,5"x8" Pencil Bullnose 3x20 / 1"x8" Bullnose 6,5x20 / 2,5"x8"
VITRAL	5x40 cm / 2"x16"	Jolly 1,2x20 / 0,5"x8"
WADI	6x30 cm / 2,5"x12"	
WAVE	12x12 cm / 5"x5"	Jolly 1,2x20 / 0,5"x8"

Pieze	Size	Perfil/Profile	Serie/Serie	Caja / Box	
				Kg/Pza Kg/Piece	Pieces Kg
JOLLY	1,2 x 20 cm 0,5"x 8"		ALTEA - ARGILE - ARTISAN - BALI - BOHEMIAN COCO - CORSICA - COSTA NOVA - COTTAGE COUNTRY - EVOLUTION - FANGO - HANOI - HOPP ISLAND - LA RIVIERA - LUMINA - MAGMA MALLORCA - MANACOR - MASIA - MASSIMO MENORCA - METRO - MIYAKO - RAKU - SPLENDOURS TRIBECA - VERTICALE - VIBE - VILLAGE - VITRAL WAVE	0,04	66 2,6
TORELO	2 x 15 cm 1"x 6"		COTTAGE - EVOLUTION - MASIA - METRO	0,07	27 1,85
TORELO	2 x 20 cm 1"x 8"		COUNTRY - EVOLUTION - METRO	0,09	21 1,91
CORBEL	2 x 20 cm 1"x 8"		COSTA NOVA - VIBE	0,10	21 2,24
PENCIL BULLNOSE	3 x 15 cm 1"x 6"		CARRARA - COTTAGE - EVOLUTION - MASIA - METRO SPLENDOURS	0,08	18 1,49
PENCIL BULLNOSE	3 x 20 cm 1"x 8"		ALTEA - ARGILE - ARTISAN - COUNTRY - EVOLUTION LA RIVIERA - MALLORCA - MAGMA - MANACOR METRO - TRIBECA - VILLAGE	0,11	15 1,73
LONDON	5 x 15 cm 2"x 6"		COTTAGE - EVOLUTION - MASIA - METRO	0,13	24 3,11
LONDON	5 x 20 cm 2"x 8"		COUNTRY - EVOLUTION - METRO	0,18	24 4,31
LONDON	5 x 30 cm 2"x 12"		COTTAGE - MASIA - METRO	0,23	40 9,43
BULLNOSE	6,5 x 20 cm 2,5"x 8"		ARTISAN - COUNTRY - MAGMA - VILLAGE	0,20	38 7,75
BULLNOSE	6,5 x 20 cm 2,5"x 8"		MALLORCA	0,22	38 8,59
BULLNOSE	7,5 x 15 cm 3"x 6"		CARRARA - COTTAGE - EVOLUTION - MASIA	0,16	44 7,27
BULLNOSE	7,5 x 30 cm 3"x 12"		COTTAGE - SPLENDOURS	0,30	22 6,58
SKIRTING	15 x 15 cm 6"x 6"		CARRARA - EVOLUTION	0,35	32 11,43

COMPANY

Serie/Serie	PO	PB													
ALTEA															5
ARES															5
ARGILE															5
ARROW															5
*ARTISAN										Gold					5
ART NOUVEAU															5
BALI															5
BAMBOO															5
BARDIGLIO															5
BAUHOME															5
BOHEMIAN															5
CAPRICE															5
CARRARA															5
CARRARA PO.															5
COCO			Brillo		Mate										5
COIMBRA															5
CORSICA															5
COSTA NOVA															5
COTTAGE															5
COUNTRY															5
CURVE															5
EARTH															5
*EVOLUTION															5
FANGO			Brillo		Mate										5
HANOI															5
HERITAGE															5
HEXATILE			Brillo		Mate										5
HEX.CEMENT															5
HOPP															5
ISLAND															5
KASBAH															5
KROMATIKA															5
LA RIVIERA															5
*LANSE															5
LUMINA															5
*MAGICAL 3															5
MAGMA															5
MALLORCA															5
MANACOR															5
MARMORIS															5
*MASÍA															5
MASSIMO															5
MENORCA															5
METRO															5
MIYAKO			Brillo		Mate										5
OCTAGON															5
PORTO															5
*RAKU			Line												5
RIVOLI															5
SABBIA															5
SCALE															5
SFERA															5
SPA & POOLS			Brillo		Mate										5
SPLENDOURS															5
STAGE															5
STONELLA															5
STROMBOLI															5
TRIBECA															5
VERTICALE															5
VIBE															5
VILLAGE															5
*VITRAL															5
*WADI			Decor												5
WAVE															5

*Esta serie contiene colores con esmaltes especiales
 *This series includes colors with special glazes
 *This series includes colors with special glazes
 *Cette série comprend des couleurs émaillées spéciales

Serie/Serie					
ALTEA			≥2mm	>10%BIII	V2
ARES	R10 - B CLASE 2		≥2mm	<0,5%BI _a	V3
ARGILE	R10 - B CLASE 2		≥2mm	<0,5%BI _a	V3
ARROW			≥2mm	>10%BIII	V2
ARTISAN			≥2mm	>10%BIII	V4
ART NOUVEAU	R9 - B CLASE 2		≥2mm	<0,5%BI _a	V2
BALI			≥2mm	>10%BIII	V4
BAMBOO	R9 - B CLASE 1		≥2mm	<0,5%BI _a	V4
BARDIGLIO	R9 - A CLASE 1		≥2mm	<0,5%BI _a	
BAUHOME	R10 - B CLASE 3		≥2mm	<0,5%BI _a	
BOHEMIAN			≥2mm	<0,5%BI _a	V4
CAPRICE	R9 - B CLASE 2		≥2mm	<0,5%BI _a	
CARRARA			≥2mm	>10%BIII	
CARRARA PO.	R9 - A CLASE 1		≥2mm	<0,5%BI _a	
COCO	R10 - B CLASE 2		≥2mm	<0,5%BI _a	V3
COIMBRA	R9 - B CLASE 2		≥2mm	<0,5%BI _a	V2
CORSICA	R10 - B CLASE 2		≥2mm	<0,5%BI _a	V2
COSTA NOVA			≥2mm	>10%BIII	
COTTAGE			≥2mm	>10%BIII	
COUNTRY			≥2mm	>10%BIII	
CURVE			≥2mm	>10%BIII	
EARTH	R9 - B CLASE 2		≥2mm	<0,5%BI _a	V3
EVOLUTION			≥2mm	>10%BIII	
FANGO	R10 - B CLASE 2		≥2mm	<0,5%BI _a	V2
HANOI			≥2mm	>10%BIII	V4
HERITAGE	R10 - B CLASE 2		≥2mm	<0,5%BI _a	V4
HEXATILE	R9 - A CLASE 1		≥2mm	<0,5%BI _a	
HEX.CEMENT	R10 - B CLASE 2		≥2mm	<0,5%BI _a	V2
HOPP			≥2mm	>10%BIII	
ISLAND			≥2mm	>10%BIII	V2
KASBAH	R10 - B CLASE 2		≥2mm	<0,5%BI _a	V2
KROMATIKA	R10 - B CLASE 2		≥2mm	<0,5%BI _a	V2
LA RIVIERA			≥2mm	>10%BIII	V2
LANSE			≥2mm	>10%BIII	V2
LUMINA			≥2mm	>10%BIII	
MAGICAL 3			≥2mm	>10%BIII	
MAGMA			≥2mm	>10%BIII	V4
MALLORCA			≥2mm	>10%BIII	V2
MANACOR			≥2mm	>10%BIII	V3
MARMORIS	R10 - B CLASE 2		≥2mm	<0,5%BI _a	V4
MASÍA			≥2mm	>10%BIII	
MASSIMO			≥2mm	>10%BIII	V3
MENORCA			≥2mm	>10%BIII	V4
METRO			≥2mm	>10%BIII	
MIYAKO	R10 - B CLASE 2		≥2mm	<0,5%BI _a	V2
OCTAGON	R9 - A CLASE 1		≥2mm	<0,5%BI _a	
PORTO	R10 - B CLASE 2		≥2mm	<0,5%BI _a	V2
RAKU	R9 - B CLASE 2		≥2mm	<0,5%BI _a	V3
RIVOLI	R10 - B CLASE 2		≥2mm	<0,5%BI _a	
SABBIA			≥2mm	>10%BIII	V4
SCALE			≥2mm	>10%BIII	
SFERA	R11 - C CLASE 3		≥5mm	<0,5%BI _a	
SPA & POOLS	R10 - B CLASE 2		≥2mm	<0,5%BI _a	V3
SPLENDOURS			≥2mm	>10%BIII	V3
STAGE	R10 - B CLASE 2		≥2mm	<0,5%BI _a	V3
STONELLA	R10 - B CLASE 2		≥2mm	<0,5%BI _a	V3
STROMBOLI	R9 - B CLASE 2		≥2mm	<0,5%BI _a	V3
TRIBECA			≥2mm	<0,5%BI _a	V4
VERTICALE			≥2mm	<0,5%BI _a	V4
VIBE			≥2mm	>10%BIII	
VILLAGE			≥2mm	>10%BIII	V2
VITRAL			≥2mm	>10%BIII	
WADI	R9 - B CLASE 2		≥2mm	<0,5%BI _a	V3
WAVE			≥2mm	>10%BIII	V2

Simbología Symbols Symbole Symboles

	PO	Porcelánico Porcelain tile Feins teinzeug Porcelaine
	PB	Pasta blanca White body Weißscherben Pâte blanche
		Revestimiento Wall tiles Wände Mur
		Pavimento Floor tiles Böden Sol
		Polivalente Multipurpose Vielfältig verwendbar Polyvalent
		Mate Matt Matt Mat
		Brillo Shine Glänzend Brillant
		Satinado Satin Satiniert Satin
		Resistencia a la helada Frost resistance Frostbeständigkeit Résistance au gel
		Relieve en el azulejo Relief in tile Relief auf der Fliese Relief dans le carrelage
		Alto relieve High relief Hohes Relief Haut relief
		Resistencia al cuarteo Crazing resistance Widerstandsfähigkeit gegen Haarrisse Résistance au craquelage
		Resistencia a los productos químicos Resistance to chemical products Widerstandsfähigkeit gegen Chemikalien Résistance aux produits chimiques
		Resistencia a las manchas Resistance to stains Fleckenbeständigkeit Résistance aux taches
		Resistencia al choque térmico Thermal shock resistance Beständigkeit gegen Temperaturschwankungen Résistance aux chocs thermiques
		Antideslizante Anti-slip Rutschhemmend Antidérapant
		Junta mínima recomendada Minimum recommended joint grout line Empfohlene Mindestfugenbreite Joint minimale recommandée
		Destonificación Variation Farbschattierungen Détonification
		Apto para piscinas Suitable for swimming pools Geeignet für Schwimmbäder Indiqué pour les piscines
	V2	Leve destonificación Slight shade variation Fliesen mit leichter Farbvariation Variation légère
	V3	Destonificación moderada Moderate shade variation Fliesen mit mäßiger Farbvariation Variation modérée
	V4	Destonificación sustancial High shade variation Fliesen mit starker Farbvariation Variation importante
	X of	Número de gráficas diferentes aleatorias Number of different random patterns Anzahl unterschiedlicher, zufällig angeordneter Grafiken Nombre différents de graphiques aléatoires
		Absorción de agua Water absorption Wasseraufnahme Absorption d'eau

COMPANY

Recepción del material

Si existe un problema debido a un defecto de las baldosas, se debe detectar siempre **ANTES DE LA INSTALACIÓN**, por lo que es imprescindible una revisión del material previa a la ejecución de la obra, puesto que no se admitirán **EN NINGÚN CASO** reclamaciones de costes de arrancado o colocación.

Si va a colocar bases y piezas especiales y/o decorados, compruebe que el tono de todo es compatible, teniendo en cuenta que se pueden presentar ligeras diferencias de tono sin que esto afecte al resultado final.

ATENCIÓN: Ante cualquier duda, deje de colocar el material y póngase en contacto con el distribuidor que le vendió las baldosas. ¡Los problemas son siempre mucho más fáciles de solucionar si las piezas no están colocadas!
No utilizar los productos de pasta blanca para pavimento, ni en exteriores.

Instalación

1 - Superficie de colocación

Antes de la instalación se comprobará que la superficie que recibirá el material de agarre esté completamente limpia. Es necesario esté perfectamente seca, aplomada, nivelada y plana (menos de 3 mm de desviación en 2m², en cualquier dirección). También ha de tener una aceptable cohesión y estabilidad.

Los soportes sensibles al agua (por ejemplo, madera) pueden requerir una imprimación impermeabilizante. Si va a colocar capas intermedias de aislamiento, impermeabilización, o suelo radiante, consulte las instrucciones de colocación particulares para estos productos.

2 - Selección de materiales de agarre

Generalmente se utilizarán adhesivos cementosos tipo C2.

No recomendamos el uso de morteros de cemento/cal para colcar nuestros productos. Para colocaciones en pared con adhesivos cementosos, es recomendable que tengan un desplazamiento vertical reducido (T).

Para información más detallada, disponemos de tablas de materiales de agarre según el tipo de instalación para cada una de nuestras series en **www.equipeceramicas.com**.

De todas formas, siempre es buena idea consultar con el fabricante o el distribuidor del material de agarre el tipo de producto a utilizar en cada caso.

3 - Colocación de las baldosas

3.1 Antes de empezar

Utilice todos los materiales y herramientas de acuerdo con las instrucciones del fabricante. Limpie bien la superficie antes de empezar.

No humectar las baldosas con agua antes de la instalación.

Se deberá usar siempre el método de colocación con capa delgada.

Coloque las piezas con una junta de 1,5 mm (pasta blanca) ó 2 mm (porcelánico) como mínimo. Señale las juntas de movimiento intermedias, si son necesarias.

1. Para las piezas que tienen un lado de más de 30 cm, o de formato especial, es altamente recomendable la colocación con doble encolado.

2. Para las piezas de 40 cm de largo, en colocaciones con junta trabada, el desplazamiento máximo ha de ser de 1/3 de la longitud de la pieza, nunca a mitad de pieza.

3. Las baldosas de pavimento han de quedar a una distancia mínima de 5 mm de la pared o de cualquier otro elemento constructivo que delimite su potencial movilidad.

3.2 Asentamiento de las baldosas

Extienda el adhesivo sobre la superficie de colocación,

utilizando la parte recta de la llana, en una zona reducida, según el tiempo abierto del adhesivo.

Después, peine esta capa de adhesivo, usando la parte dentada de la llana siempre en línea recta, en dirección perpendicular a una arista de la baldosa. Este peinado se hace para conseguir un espesor uniforme de la capa de adhesivo, y sobre todo para lograr una máxima humectación del dorso de las piezas al colocarlas.

Es momento ya de colocar y asentar la baldosa, asegurándose de que se hace dentro del tiempo abierto del adhesivo en las condiciones reales de la obra. Compruebe cada pieza antes de colocarla, para asegurarse de que no tiene ningún defecto.

La forma más efectiva de asentar las baldosas es el llamado **Método Tarver**:

- Asiente la pieza en su posición más o menos definitiva, teniendo en cuenta la anchura de la junta de colocación (mínimo 1,5 mm en pasta blanca ó 2 mm porcelánico).

- Desplace la baldosa, en dirección perpendicular a los surcos del peinado del adhesivo, y en sentido contrario a la baldosa adyacente, una distancia equivalente a la anchura del diente de la llana.

- Vuelva a desplazar la baldosa en sentido contrario hasta su posición inicial, ajustando su ubicación definitiva teniendo en cuenta las juntas de colocación.

Con este método conseguirá que el aire que queda en los surcos del adhesivo salga sin problemas por los extremos.

Una vez en el sitio, compruebe que la nueva pieza queda en el mismo plano que el resto ya colocadas, sin ninguna punta por encima o por debajo. Puede ayudarse con una plancha de goma rígida y limpia, y batiendo sobre la misma con un martillo de goma.

Las correcciones de la posición de las piezas deben hacerse dentro del tiempo de ajuste del adhesivo.

Limpie el exceso de adhesivo que puede haberse acumulado en los espacios de las juntas al colocar las baldosas, antes de que se endurezca, para poder realizar posteriormente un correcto rejuntado. Limpie también los restos de adhesivos en la cara vista de las baldosas.

4 - Selección de materiales de rejuntado

La elección del tipo de material de rejuntado a utilizar dependerá del uso que se vaya a dar a la superficie cerámica y de la anchura de la junta a rellenar. Recomendamos consultar con el fabricante del material de rejuntado el tipo de material más adecuado en cada caso. Lo más habitual es utilizar materiales tipo CG2. No utilice lechada de cemento como material de rejuntado.

Es recomendable utilizar materiales de rejuntado impermeables al agua. Lo más habitual es usar materiales de rejuntado de color blanco o gris, pero puede utilizar materiales coloreados, según el color de las baldosas, o para contrastar con ellas.

En cualquier caso, no utilizar materiales coloreados con negro de humo (carbón micronizado), pues los restos que dejan sobre las piezas son muy difíciles de limpiar.

5 - Rejuntado (juntas de colocación)

Antes de empezar el rejuntado deberá esperar el tiempo indicado por el fabricante del adhesivo que haya usado para colocar las baldosas. Utilice todos los materiales y herramientas de acuerdo con las instrucciones del fabricante.

Compruebe que las juntas de colocación están vacías y limpias de materiales de agarre, que están secas y que tienen una profundidad uniforme e igual al espesor de las baldosas. La aplicación del material de rejuntado se realizará según las instrucciones del fabricante.

Si ha colocado piezas con efecto craquelé es recomendable aplicarles un sellador antes de rejuntarlas.

Respete el tiempo indicado por el fabricante del material de rejuntado antes de la primera limpieza.

Corte y perforación

6 - Corte y perforación

Existe una amplia variedad de herramientas y accesorios en el mercado para realizar todas las operaciones de corte y taladrado necesarias durante la colocación. Para la mayoría de cortes de piezas planas, la cortadora manual hará un papel perfecto.

Los agujeros redondos los conseguirá más fácilmente con un taladro eléctrico (sin percutor) y una broca de diamante del diámetro necesario, manteniendo la baldosa bien fija en un soporte, y refrigerando la broca con agua durante el proceso. Los ingletes se pueden hacer también con el cortador manual y la herramienta adecuada, aunque el resultado es siempre mejor con un cortador eléctrico.

Para cortes en piezas con relieve o piezas especiales utilice siempre un cortador eléctrico.

III _ LIMPIEZA Y MANTENIMIENTO

1 - Limpieza al finalizar la obra

Para colocaciones de pavimento, es habitual que haya bastante polvo en el suelo, por lo que lo primero que tendrá que hacer es barrer la superficie cuidadosamente.

Después, en la mayoría de los casos basta la limpieza con una solución ácida diluida (por ejemplo vinagre) para eliminar los restos de cemento que hayan podido quedar.

Existen, además, productos comerciales específicos para la limpieza de cemento, pero debe usarlos con precaución ya que normalmente tienen concentraciones de ácido elevadas.

Como norma general, tenga siempre en cuenta las siguientes precauciones:

- Nunca utilice un producto ácido si el material de agarre o de rejuntado no ha fraguado, porque puede deteriorar las juntas o dejar compuestos insolubles sobre la superficie.

- Lea detenidamente y respete las instrucciones de uso y recomendaciones descritas por los fabricantes de los productos de limpieza.

- Antes de utilizar un agente de limpieza, es conveniente que comprue be su efecto sobre las baldosas y el material de rejuntado.

- Proteja las superficies donde no hay baldosas cerámicas.

- Para la limpieza de los productos brillantes y de las juntas de colocación no use en ningún caso estropajos, espartos u objetos punzantes.

- Recomendamos cambiar el agua de limpieza cada 15 m² aproximadamente.

Si ha utilizado una junta porosa, no impermeable, es recomendable que la proteja con un sellador para juntas, para protegerla de la suciedad y las manchas de humedad.

Para retirar la cera protectora de la cara vista de las piezas, utilice únicamente agua tibia y un paño húmedo. No use estropajos, espartos, rasquetas u objetos punzantes, que podrían rayar la superficie de las piezas. Igualmente, es recomendable utilizar un sellador para las piezas craqueladas.

En las piezas de color **Gold (Artisan)**, **Silver y Gold (Lanse)Metallic y Electric Blue (Magical 3 y Scale)**, **piezas Crackle (Masía)**, **serie Menorca**, **piezas Reactive (Vital)**, **Cobalt**, **Amber o Victorian (Evolution)**, **Decor Raku y Decor Wadi**, no utilizar en ningún caso productos de limpieza agresivos, o utilizarlos siempre muy diluidos en agua y probando antes su efecto sobre las baldosas.

2 - Mantenimiento diario

Le va a ser muy fácil conservar nuestras baldosas como el primer día. Bastará con lavar periódicamente con agua tibia o una solución diluida de un detergente habitual.

Tenga en cuenta las consideraciones descritas en el apartado anterior (Limpieza al finalizar la obra).

Receiving the tiles

If there is any problem related to defective tiles, it should be detected **BEFORE INSTALLATION**, so it is completely necessary to check all tiles before installation. **WE WILL ABSOLUTELY NOT ACCEPT CLAIMS REGARDING INSTALLATION COSTS**.

If you are installing field tiles and special pieces, make sure that the tone of all products is compatible, taking in mind that there might be slight shade differences that will not affect the final result.

ATTENTION: If you have any doubt, stop laying the tiles and contact your tile supplier. Problems are always much easier to solve if tiles are not installed!
Do not use white body tiles for floors or in outdoors.

Installation

1 - Surface of installation

Before starting the laying of the tiles the surface must be completely clean, perfectly dry, vertical and plane (less than 3 mm deviation y 2 m² length, along any direction). The surface also has to be stable and must have a good cohesion.

The water-sensitive substrates (wood and chipboard, plaster and precast gypsum, etc.) may require a waterproofing primer. If you are installing intermediate layers (insulation or waterproofing), check instructions for these products before start tiling.

2 - Selecting bonding materials

Usually, cement bonding materials C2 are to be used. If wall tiles are being installed, it is better to use reduced vertical displacement (T) materials.

Check **www.equipeceramicas.com** for detailed tables to choose the better bonding material, according to the kind of surface you are tiling.

Anyway, it is always a good idea to ask to the manufacturer or distributor of the bonding material for the most suitable material to be used.

3 - Tiling

3.1 Before you start

All products and tools must be used according to the manufacturer’s instructions. Do a thorough cleaning of the installation Surface.

Do not submerge the tiles in water before installation.

Always install tiles following the thin-layer technique.

The laying joints must be at least 1.5 mm wide for white body tiles, and 2 mm wide for porcelain tiles. Set the movement intermediate joints, if necessary.

1. For tiles that have a side being 30 cm long, it is highly recommendable to use the double-bonding method.

2. For locked layings of tiles being 40 cm long, displacement between tiles must be 1/3 maximum. Do not lay tiles with the joint in the middle of their length.

3. Floor tiles must be at least 5 mm away from the walls or any other element that might reduce their mobility.

3.2 Laying the tiles

Apply the adhesive on the laying surface, using the straight side of the notched trowel, in a small area, according to the open time of the adhesive.

Next, “comb” this adhesive, using the notched side of the trowel, creating straight lines, perpendicular to one side of the tiles.

This combing is important to get a uniform thickness of the adhesive layer, and to get a maximum contact of the back of the tiles with the adhesive.

Now it is time to lay the tile. Make sure that you do it before the open time of the adhesive finishes, for the real atmosphere conditions you are working on.

Check every tile before laying it, to make sure it does not have any defect.

The best way to lay tiles is the so-called Tarver Method:

- Lay the tile more or less in its position.

- Slide the tile, perpendicular to the grooves of the adhesive, away from the closest tile, about the distance of one adhesive groove.

- Slide the tile again to its original position, now laying it exactly in its final location, leaving the necessary laying joints.

Using this method you will let the air in the adhesive grooves to get away, eliminating bubbles.

Once the tile is in its position, check that it is in the same plane than the others, with no low or high corners. If necessary, use a clean rigid rubber plate, and hit it with a rubber hammer.

Do any needed correction of the position of the tiles during the adjust time of the adhesive.

Clean the excess of adhesive that accumulates in the spaces of the joints before it hardens, and also the adhesive in the glazed side of the tiles.

4 - Selecting grouting materials (laying joints)

The kind of grouting material to use depends on the final use of the ceramic surface, and on the width of the joints. It is a good idea to ask the grouting material manufacturer about the more suitable product.

The most commonly used grouting materials are type GC2.

Use waterproof, anti-mildew grouting materials.

White grouting materials are usually used, but you can also use coloured grouts, matching the colour of the tiles or opposite to it.

In any case, do not ever use materials coloured with black smoke (micronized coal), they are very difficult to clean.

5 - Grouting (laying joints)

Wait for the time indicated by the manufacturer of the adhesive you used before starting grouting. Use all products and tools according to the manufacturer’s instructions.

Check that joints are empty and clean of bonding material, that they are dry, and that they have a uniform depth, equal to the thickness of the tiles.

If you installed crackle tiles, apply a sealer before grouting them.

Wait for the time indicated by the manufacturer of the grouting material before cleaning the joints.

6 - Cutting and drilling

There is a wide range of tools to make all cuts and drilling you will need to install the tiles.

The manual cutter is useful for flat tiles.

Drilling for water intakes or drains should be done with electric drills, without striker, equipped with diamond-tipped drill bits, properly cooled by water.

For special pieces and relief tiles use always an electric cutter.

Instrucciones de colocación

III _ Cleaning and maintenance

1 - Cleaning after finishing laying works

If tiles have been laid on the floor, they will probably have a lot of dust over, so the first thing you should do is to carefully sweep all the surface.

The ceramic surface may have a cement film on it. In most cases, using a diluted acid solution (vinegar, for example) is enough to remove it.

There are also specific commercial products for cleaning cement, but they should be used with caution as they usually have higher acid concentrations.

As a general rule, take always into account the following cautions:

- Never use an acid product on recently installed tiles.

- Carefully read and observe the instructions and recommendations given by the manufacturers of cleaning products.

- Before using a cleaning agent, test its effect on the ceramic tiles and grouts.

- Protect the surfaces where there are no ceramic tiles.

- Never use scrubbers or espartos to clean shiny tiles or grouts.

- Change cleaning water every 15 m² aproximatelSi ha utilizado una junta porosa, no impermeable, es recomendable que la proteja con un sellador para juntas, para protegerla de la suciedad y las manchas de humedad.

If you used a porous grouting material, non waterproof, you may want to protect it with a grout sealer, specially if grouts are white or have a light colour.

To remove the protective wax in the glazed surface of tiles, use only warm water and a damp cloth. Do not use scrubbers, blades or sharp objects that could scratch the surface of the tiles.

4 - Cleaning and maintenance

If you installed crackle tiles, use also a sealer for the tiles.

For **Gold (Artisan)**, **Silver y Gold (Lanse)Metallic y Electric Blue (Magical 3 y Scale)**, **Crackle (Masía)**, **Menorca**, **Reactive (Vital)**, **Cobalt**, **Amber o Victorian (Evolution)**, **Decor Raku y Decor Wadi**, colour tiles, do not use energic cleaning products, or use them very diluted with water, and check their effect on the surface of the tiles before applying them.

2 - Daily maintenance

It is very easy to maintain our tiles. Just clean them usually with warm water or a dilute solution of a common detergent.

Take always into account the cautions described in “Cleaning after finishing laying works”.

COMPANY

GE

I_ ENTGEGENNAHME DES MATERIALS

Sollte irgendwelche Probleme wegen fehlerhafter Fliesen bestehen, müssen diese immer **VOR DER VERLEGUNG**, festgestellt werden. Deshalb muss das Material auf jeden Fall vor Durchführung der Bauarbeiten genau geprüft werden, da **KEINESFALLS** Reklamationen für die Entfernung oder Verlegung der Fliesen zugelassen werden.

Wenn Grundfliesen und Sonderteile und/oder Dekorfliesen verlegt werden sollen, muss immer geprüft werden, ob alle Farbtöne zusammenpassen, wobei zu berücksichtigen ist, dass leichte Farbunterschiede vorhanden sein können, die sich jedoch nicht auf das Endergebnis auswirken.

ACHTUNG: Sollten irgendwelche Zweifel auftreten, stoppen Sie die Verlegung der Fliesen und wenden Sie sich an den Vertriebshändler, bei dem Sie die Fliesen gekauft haben. Derartige Probleme sind immer leichter zu lösen, wenn die Teile noch nicht verlegt sind!
<p>Weißscherbenprodukte sind weder als Bodenfliesen noch in Außenbereichen geeignet.</p>

II_ VERLEGUNG

1- Verlegungsfläche

Vor der Verlegung muss dafür gesorgt werden, dass die Fläche, auf der das Klebematerial aufgetragen werden soll, vollkommen sauber ist. Sie muss auf jeden Fall absolut trocken, senkrecht oder waagrecht ausgerichtet, nivelliert und ebenflächig sein (mit einer Abweichung in jeder Richtung von weniger als 3 mm auf 2 m²). Zudem muss sie eine geeignete Kohäsion und Stabilität besitzen.

Wasserempfindliche Untergründe (z. B. Holz) können evtl. eine wasserfeste Imprägnierung erforderlich machen. Wenn Zwischenschichten zur Isolierung oder Dichtung bzw. Fußbodenheizung angebracht werden sollen, lesen Sie bitte die speziellen Verlegungsanweisungen für solche Produkte nach.

2 - Wahl des Klebematerials

Normalerweise werden zementgebundene Kleber des Typs C2 verwendet.

Die Verwendung von Zement-/Kalkmörteln ist für die Verlegung unserer Produkte nicht empfehlenswert. Für die Verlegung an Wänden mit Zementklebern sollten diese ein geringes senkrechtes Abrutschverhalten (T) aufweisen.

Weitere Informationen finden Sie in den Klebertabellen je nach Verlegungsart für alle unserer Serien unter **www.equipceramicas.com**.

Auf jeden Fall ist es auch immer eine gute Idee, sich beim Hersteller oder Vertriebshändler des Klebers zu erkundigen, welches Produkt für jeden einzelnen Fall verwendet werden sollte.

3 - Verlegung der Fliesen
3.1 Vor Beginn

Verwenden Sie alle Materialien und Werkzeuge gemäß den Herstelleranweisungen. Reinigen Sie die Fläche gut, bevor Sie mit der Verlegung beginnen.

Feuchten Sie vor dem Verlegen die Fliesen nicht mit Wasser an.

Die Verlegung sollte immer im Dünnbettverfahren erfolgen.

Bringen Sie die Fliesen mit einer Fuge von mindestens 1,5 mm (Weißscherben) bzw. 2 mm (Feinsteinzeug) an. Markieren Sie gegebenenfalls die dazwischenliegenden Bewegungsfugen.

1. Für Fliesen mit Seitenlängen von über 30 cm oder mit Sonderformat ist es sehr empfehlenswert, sie im Buttering-Floating-Verfahren zu verlegen.

2. Bei Fliesen mit einer Länge von 40 cm darf bei versetzter Verlegung die Verschiebung nicht mehr als 1/3 der Fliesenlänge, auf keinen Fall aber die Hälfte des Teils betragen.

3. Bodenfliesen müssen in einem Mindestabstand von 5 mm von der Wand oder irgendeinem anderen Bauelement angebracht werden, das ihre

Bewegungsmöglichkeiten einschränkt.

3.2 Verlegen der Fliesen

Verteilen Sie den Kleber auf der zu verlegenden Fläche unter Verwendung der glatten Seite des Spachtels auf einem reduzierten Bereich, je nach Offenzeit des Klebers.

Kämmen Sie danach diese Kleberschicht mit der gezähnten Seite des Spachtels, immer in gerader Linie und im rechten Winkel zu einer Kante der Fliese. Mit diesem Kämmen soll eine einheitliche Stärke der Kleberschicht erreicht werden und vor allem eine optimale Befeuchtung der Fliesenrückseite.

Jetzt wird die Fliese aufgelegt und festgedrückt. Dabei ist darauf zu achten, dass dies innerhalb der Offenzeit des Klebers unter den tatsächlichen Bedingungen der Bauarbeiten erfolgt. Prüfen Sie jede Fliese, bevor Sie diese verlegen, um sicherzustellen, dass sie keinen Fehler aufweist.

Die effektivste Art, die Fliesen aufzulegen, ist das sog. Tarver-Verfahren:

- Legen Sie die Fliese an ihre mehr oder weniger endgültige Stelle und beachten Sie dabei die Breite der Verlegungsfuge (bei Weißscherben mindestens 1,5 mm und bei Feinsteinzeug 2 mm).

- Schieben Sie die Fliese im rechten Winkel zu den Rillen des gekämmten Klebers und in entgegengesetzter Richtung zu der benachbarten Fliese mit einem Abstand in der Breite des Spachtelzahns.

- Schieben Sie die Fliese wieder in entgegengesetzter Richtung bis zu ihrer ursprünglichen Stelle und passen Sie ihre definitive Position unter Berücksichtigung der Verlegungsugen an.

Damit sorgen Sie dafür, dass die Luft, die zwischen den Rillen des Klebers verbleibt, problemlos an den Enden austreten kann.

Nachdem die Fliese an der richtigen Stelle liegt, prüfen Sie, ob das neue Teil sich auf derselben Ebene wie die anderen, zuvor verlegten Fliesen befindet, ohne dass eine Ecke höher oder tiefer liegt. Sie können dazu eine feste und saubere Gummiplatte verwenden und ggf. mit einem Gummihammer darauf schlagen.

Evtl. Positionskorrekturen der Fliesen müssen innerhalb der Einlegezeit des Klebers vorgenommen werden. Entfernen Sie überschüssigen Kleber, der sich möglicherweise beim Verlegen der Fliesen in den Zwischenräumen der Fugen angesammelt hat, bevor dieser hart wird, um später die Fugen richtig ausfüllen zu können. Reinigen Sie auch die Kleberreste auf der Fliesenoberfläche.

4 - Wahl des Fugenmaterials

Die Wahl des zu verwendenden Fugenmaterials ist abhängig von der vorgesehenen Benutzung der verfliesen Fläche und von der auszufüllenden Fugenbreite. Es ist ratsam, sich beim Hersteller des Fugenmaterials nach dem jeweils am besten geeigneten Material zu erkundigen. Das am häufigsten verwendete Material ist das des Typs CG2. Verwenden Sie keinen Zementschlamm als Fugenmaterial.

Es ist empfehlenswert, wasserfestes Fugenmaterial zu benutzen. Am häufigsten wird weißes oder graues Fugenmaterial verwendet, aber auch gefärbtes Material ist, entsprechend der Farbe der Fliesen oder auch dazu im Kontrast, durchaus üblich.

Auf keinen Fall sollte Fugenmaterial verwendet werden, das mit „Rauchschwärze“ (mikronisierter Kohle) gefärbt wurde, denn dessen Reste hinterlassen schwer zu reinigende Spuren auf den Fliesen.

5 - Verfugen (Verlegungsfugen)

Vor dem Verfugen muss die vom Hersteller des für die Verlegung verwendeten Klebers empfohlene Zeit abgewartet werden. Verwenden Sie alle Materialien und Werkzeuge gemäß den Herstelleranweisungen.

Stellen Sie sicher, dass die Verlegungsfugen leer und sauber von Klebematerial sind, dass sie trocken sind und eine einheitliche Tiefe haben, die der Stärke der Fliesen entspricht. Die Anwendung des Fugenmaterials sollte nach den Herstelleranweisungen erfolgen.

Wenn Sie Fliesen mit Craquelé-Effekt verlegt haben, ist das Auftragen eines Dichtungsmaterials vor dem Verfugen empfehlenswert.

Halten Sie die vom Hersteller des Fugenmaterials empfohlene Zeit vor der ersten Reinigung ein.

6 - Schnitt und Bohrung

Für die während der Verlegung erforderlichen Schnitte und Bohrungen gibt es viele verschiedene Werkzeuge und Zubehörteile auf dem Markt. Für die meisten Schnitte flacher Fliesen ist der Handschneider perfekt geeignet.

Runde Löcher können Sie am besten mit einer elektrischen Bohrmaschine (ohne Schlagbohrung) und einem Diamantbohrer mit dem erforderlichen Durchmesser erzielen. Befestigen Sie dazu die Fliese gut auf einer Halterung und kühlen Sie den Bohrer während der Arbeit mit Wasser. Gehrungen können ebenfalls mit dem Handschneider und dem geeigneten Werkzeug hergestellt werden, allerdings ist das Ergebnis mit einem elektrischen Fliesenschneider immer besser.

Zum Schneiden von Fliesen mit Relief oder Sonderteilen sollte immer ein elektrischer Fliesenschneider verwendet werden.

III_ REINIGUNG UND PFLEGE
1 - Reinigung nach Abschluss der Bauarbeiten

Beim Verlegen von Bodenfliesen befindet sich normalerweise viel Staub auf dem Boden. Deshalb sollte als Erstes die Fläche sorgfältig gekehrt werden.

Anschließend ist in den meisten Fällen eine Reinigung mit einer säurehaltigen Lösung (zum Beispiel mit Essig) ausreichend, um evtl. zurückgebliebene Zementreste zu entfernen.

Daneben gibt es handelsübliche Produkte speziell zur Entfernung von Zement, die jedoch vorsichtig zu verwenden sind, da sie normalerweise hohe Säurekonzentrationen enthalten.

Als generelle Regel sollten immer die folgenden Vorsichtsmaßnahmen befolgt werden:

- Benutzen Sie nie ein säurehaltiges Produkt, bevor das Klebe- oder Fugenmaterial abgebunden hat, da sonst die Fugen beschädigt werden oder unauflösliche Bestandteile auf der Fläche zurückbleiben können.

- Lesen Sie aufmerksam die Gebrauchsanweisungen und Empfehlungen der Reinigungsprodukthersteller und befolgen Sie diese.

- Vor der Benutzung eines Reinigungsmittels sollten immer die Auswirkungen auf Fliesen und Fugenmaterial geprüft werden.

- Schützen Sie die Flächen, an denen sich keine Keramikfliesen befinden.

- Für die Reinigung glänzender Produkte und der Verlegungsfugen dürfen unter keinen Umständen Scheuerschwämme oder spitze Gegenstände verwendet werden.

- Wir empfehlen, das Reinigungswasser ca. alle 15 m² zu erneuern.

Wenn poröse, nicht wasserfeste Fugen verwendet wurden, ist es ratsam, ein Dichtungsmaterial für Fugen aufzutragen, um dieselben vor Schmutz und Feuchtigkeitsflecken zu schützen.

Zum Entfernen der Wachsbeschichtung auf der Oberseite der Fliesen sollten anschließend lauwarmes Wasser und ein feuchtes Tuch benutzt werden. Verwenden Sie keine Scheuerschwämme, Schaber oder spitze Gegenstände, da diese die Fliesenoberfläche verkratzen könnten. Zudem ist es empfehlenswert, Fliesen mit Craquelé-Effekt mit einem Dichtungsmaterial zu behandeln.

Für Fliesen in den Farben **Gold (Artisan)**, **Silver y Gold (Lanse)****Metallic y Electric Blue (Magical 3 y Scale)**, **Crackle (Masia)**, **Menorca**, **Reactive (Vitrail)**, **Cobalt**, **Amber o Victorian (Evolution)**, **Decor Raku y Decor Wadi**, dürfen unter keinen Umständen aggressive Reinigungsmittel verwendet werden, es sei denn, sie werden stark mit Wasser verdünnt. Auf jeden Fall müssen immer zuvor die Auswirkungen auf die Fliesen ausprobiert werden.

2 - Tägliche Pflege
Es ist sehr einfach, unsere Fliesen so schön wie am ersten Tag zu erhalten. Dazu ist es ausreichend, sie regelmäßig mit lauwarmem Wasser oder einem im Wasser gelösten handelsüblichen Reinigungsmittel zu wischen.
Achten Sie dabei auf die Hinweise im vorigen Abschnitt (Reinigung nach Abschluss der Bauarbeiten).

FR

I_ RÉCEPTION DU MATÉRIAU

S'il existe un problème du à un défaut des carreaux, on doit toujours le détecter **AVANT L'INSTALLATION**, ce pourquoi il est indispensable de vérifier le matériau avant l'exécution des travaux, car on n'admettra **EN AUCUN CAS** de réclamations de frais de décollement ou de pose.

Si vous allez installer des carreaux de base et des pièces spéciales et/ou décorées, vérifiez que le ton de toutes ces pièces est compatible, tout en considérant qu'elles peuvent présenter de légères différences de ton qui n'affectent pas le résultat final.

ATTENTION: Pour toute hésitation, arrêtez de poser le matériau et mettez-vous en contact avec le distributeur qui vous a vendu les carreaux. Les problèmes sont toujours plus faciles à résoudre si les pièces ne sont pas encore installées !
<p>Ne pas utiliser les produits en pâte blanche pour les revêtements de sol, ni à l'extérieur.</p>

II_ INSTALLATION

1 - Surface de pose

Avant l'installation, on vérifiera que la surface qui recevra le matériau de prise est entièrement propre. Il est nécessaire qu'elle soit parfaitement sèche, à plomb, nivelée et plane (moins de 3 mm d'écart sur 2m², dans toutes les directions). Elle doit également présenter une cohésion et une stabilité acceptables.

Les supports sensibles à l'eau (par exemple le bois) peuvent requérir un apprêt imperméabilisant. Si vous allez poser des couches intermédiaires d'isolation, imperméabilisation, ou un plancher chauffant, consultez les instructions de pose particulières pour ces produits.

2 - Choix des matériaux de prise
Generalmente se utilizarán adhesivos cementosos tipo C2.
On utilisera généralement des mortiers colles type C2.

Nous déconseillons l'usage de mortiers de ciment/chaux pour poser nos produits. Pour des poses sur mur avec des mortiers colles, il est conseillé qu'elles aient un glissement vertical réduit (T).

Pour des informations plus détaillées, nous disposons de tableaux de matériaux de prise selon le type d'installation pour chacune de nos séries sur **www.equipceramicas.com**.

Quoiq'il en soit, il est toujours bon de consulter auprès du fabricant ou du distributeur du matériau de prise le type de produit à utiliser dans chaque cas.

3 - Pose des carreaux
3.1 Avant de commencer

Utilisez tous les matériaux et les outils conformément aux instructions du fabricant. Nettoyez bien la surface avant de commencer.

Ne pas humidifier les carreaux avec de l'eau avant l'installation.

On devra toujours utiliser la méthode de pose avec une couche fine.

Placez les pièces avec un joint de 1,5 mm (pâte blanche) ou 2 mm (grès cérame) au minimum. Signalez les joints de mouvement intermédiaires, le cas échéant.

1. Pour les pièces qui ont un côté de plus de 30 cm, ou un format spécial, il est vivement conseillé la pose avec double encollage.

2. Pour les pièces de 40 cm de longueur, dans des poses avec joint décalé, le décalage maximum doit être de 1/3 de la longueur de la pièce, jamais à la moitié de la pièce.

3. Les carreaux de sol doivent se trouver à une distance minimale de 5 mm du mur ou de tout autre élément de construction qui limite sa mobilité potentielle.

3.2 Pose des carreaux

Étendez la colle sur la surface de pose, en utilisant la partie droite de la taloche, dans une zone réduite, en considérant le temps ouvert de la colle.

Pour des informations plus détaillées, consultez www.equipceramicas.com
EQUIPE

--

--

Ensuite, peignez cette couche de colle, en utilisant la partie crantée de la taloche toujours en ligne droite, perpendiculairement à une arête du carreau. Ce peignage se réalise pour obtenir une épaisseur uniforme de la couche de colle, et surtout pour atteindre une humectation maximale du dos des pièces quand on les place.

Le moment est venu de poser et assoir le carreau, en s'assurant que cela se fait dans le temps ouvert de la colle dans les conditions réelles du chantier. Vérifiez chaque pièce avant de la poser, pour vous assurer qu'elle ne présente aucun défaut.

La manière la plus efficace pour poser les carreaux est la dénommée Método Tarver:

- Asseyez la pièce dans sa position plus ou moins définitive, en tenant compte de la largeur du joint de pose (minimum 1,5 mm en pâte blanche ou 2 mm en grès cérame).

- Déplacez le carreau, perpendiculairement aux sillons du peignage de la colle, et dans le sens contraire au carreau adjaçant, à une distance équivalente à la largeur du cran de la taloche.

- Déplacez à nouveau le carreau en sens contraire jusqu'à sa position initiale, ajustant son positionnement définitif en tenant compte des joints de pose.

Avec cette méthode vous obtiendrez que l'air qui reste dans les sillons de la colle ressorte sans problème par les extrémités.

Une fois sur place, vérifiez que la nouvelle pièce est sur le même plan que les autres carreaux déjà placés, sans aucune pointe sortante ou rentrante. Vous pouvez vous aider d'une plaque en caoutchouc rigide et propre, en tapotant dessus à l'aide d'un maillet en caoutchouc.

Les corrections de la position des pièces doivent être faites dans le temps de réglage de la colle.

Nettoyez l'excès de colle qui pourrait s'être accumulé dans les espaces des joints lors de la pose des carreaux, avant qu'elle ne durcisse, pour pouvoir réaliser postérieurement un jointolement correct. Nettoyez également les restes de colle sur le dessus des carreaux.

4 - Choix des matériaux de jointolement
--

Le choix du type de matériau de jointolement à utiliser dépendra de l'usage que l'on va donner à la surface céramique et de la largeur du joint à remplir. Nous recommandons de consulter auprès du fabricant du matériau de jointolement le type de matériau le plus adéquat dans chaque cas. Le plus habituel est d'utiliser des matériaux type CG2. N'utilisez pas de coulis de ciment comme matériau de jointolement.

Il est conseillé d'utiliser des matériaux de jointolement imperméables à l'eau. Le plus habituel est d'utiliser des matériaux de jointolement de couleur blanche ou grise, mais on peut utiliser des matériaux colorés, selon la couleur des carreaux, ou pour contraster avec eux.

En tout cas, ne pas utiliser de matériaux colorés avec du noir de fumée (charbon micronisé), étant donné que les restes qu'ils laissent sur les pièces sont très difficiles à nettoyer.

5 - Jointolement (joints de pose)
--

Avant de commencer le jointolement, vous devrez attendre le temps indiqué par le fabricant de la colle que vous aurez utilisée pour poser les carreaux. Utilisez tous les matériaux et outils conformément aux instructions du fabricant.

Vérifiez que les joints de pose sont vides et exempts de matériaux de prise, qu'ils sont secs et qu'ils ont une profondeur uniforme et égale à l'épaisseur des carreaux. L'application du matériau de jointolement se fera conformément aux instructions du fabricant.

Si vous avez posé des pièces avec un effet craquelé, il est conseillé de leur appliquer un scellant avant de les jointoyer.

Respectez le temps indiqué par le fabricant du matériau de jointolement avant le premier nettoyage.

6 - Coupe et perforation

Il existe une ample variété d'outils et d'accessoires sur le marché pour réaliser toutes les opérations de coupe et de perçage nécessaires pendant la pose. Pour la plupart des

Instrucciones de colocación Verlegungsanweisungen Instructions de pose

coupes de pièces planes, la découpeuse manuelle sera une option parfaite.

Les trous ronds s'obtiendront plus facilement avec une perceuse électrique (sans perceuteur) et un foret en diamant du diamètre nécessaire, en maintenant le carreau bien fixé sur un support, et en refroidissant le foret avec de l'eau pendant le processus. Les onglets peuvent également se faire avec la découpeuse manuelle et l'outil adéquat, bien que le résultat soit toujours meilleur avec une découpeuse électrique.

Pour des coupes sur des pièces en relief ou des pièces spéciales, utilisez toujours une découpeuse électrique.

III_ NETTOYAGE ET ENTRETIEN
1 - Nettoyage à la fin des travaux

Dans la pose de carrelage de sol, il est habituel qu'il y ait pas mal de poussière par terre, ce pourquoi il faudra tout d'abord balayer la surface soigneusement.

Ensuite, dans la plupart des cas il suffira de nettoyer avec une solution acide diluée (par exemple du vinaigre) pour éliminer les restes de ciment qui pourraient rester.

Il existe en outre des produits commerciaux spécifiques pour le nettoyage du ciment, mais on doit les utiliser avec précaution, car ils ont généralement des concentrations d'acide élevées.

En règle générale, tenez toujours compte des précautions suivantes :

- N'utilisez jamais un produit acide si le matériau de prise ou de jointolement n'ont pas durci, car il pourrait détériorer les joints ou laisser des composés insolubles à la surface.

- Lisez attentivement et respectez les instructions d'usage et les recommandations décrites par les fabricants des produits de nettoyage.

- Avant d'utiliser un agent de nettoyage, il convient de vérifier son effet sur les carreaux et le matériau de jointolement.

- Protégez les surfaces où il n'y a pas de carreaux en céramique.

- Pour le nettoyage des produits brillants et des joints de pose, n'utilisez en aucun cas des tampons à récurer, des spartes ou des objets pointus.

- Nous recommandons de changer l'eau de nettoyage tous les 15 m² environ.

Si vous avez utilisé un joint poreux, non imperméable, il est recommandé de le protéger avec un scellant pour joints, pour le protéger de la saleté et des taches d'humidité.

Pour retirer la cire protectrice du dessus des pièces, utilisez uniquement de l'eau tiède et un chiffon humide. N'utilisez pas de tampons à récurer, de spartes, de racloirs ou d'objets pointus qui pourraient rayer la surface des pièces. Par ailleurs, il est conseillé d'utiliser un scellant pour les pièces craquelées.

Sur les pièces de couleur **Gold (Artisan)**, **Silver y Gold (Lanse)****Metallic y Electric Blue (Magical 3 y Scale)**, **Crackle (Masia)**, **serie Menorca**, **Reactive (Vitrail)**, **Cobalt**, **Amber o Victorian (Evolution)**, **Decor Raku y Decor Wadi**, n'utiliser en aucun cas des produits de nettoyage agressifs, ou toujours les utiliser très dilués dans l'eau et en vérifiant auparavant leur effet sur les carreaux.

2 - Entretien quotidien

Il vous sera beaucoup plus facile de conserver vos carreaux comme au premier jour. Il vous suffira de les laver périodiquement avec de l'eau tiède ou une solution diluée d'un détergent habituel.

Tenez compte des considérations décrites au point précédent (Nettoyage à la fin des travaux).

COMPANY

Equipe cerámicas se reserva el derecho de modificar en cualquier momento la información y características técnicas que se exhiben en el presente catálogo general y no deben ser consideradas en ningún momento como jurídicamente vinculantes.

Los valores de packing, colores , medidas y códigos de producto y precio pueden experimentar variaciones, típicas del proceso de producción del material cerámico.

La impresión de este catálogo puede afectar, dentro de sus limitaciones, a las características estéticas y visuales del producto aquí mostrado.

Equipe Cerámicas reserves the right to modify at any time the information and technical characteristics displayed in this general catalogue, which should not be considered legally binding at any time.

The packaging values, colours, measurements, product codes and prices may experience variations, typical of the production process of the ceramic material.

The printing of this catalogue may affect, within its limitations, the aesthetic and visual characteristics of the product shown here.

Equipe Cerámicas behält sich das Recht vor, die in diesem Gesamtkatalog enthaltenen Informationen und technischen Merkmale jederzeit zu ändern. Sie sind zu keinem Zeitpunkt als rechtsverbindlich anzusehen.


Bei Verpackungswerten, Farben, Maßen sowie Produkt- und Preiscodes kann es aufgrund des Herstellungsprozesses keramischer Materialien zu typischen Abweichungen kommen.

Der Druck dieses Katalogs kann im Rahmen seiner Möglichkeiten die ästhetischen und optischen Eigenschaften des hier gezeigten Produkts beeinflussen.

Equipe cerámicas se réserve le droit de modifier à tout moment les informations et les caractéristiques techniques présentées dans ce catalogue général et ne doivent pas être considérées comme juridiquement contraignantes.

Les valeurs d'emballage, les couleurs, les dimensions, les codes produits et les prix peuvent varier en fonction du processus de production du matériau céramique.

L'impression de ce catalogue peut affecter, dans une certaine mesure, les caractéristiques esthétiques et visuelles du produit présenté.



Scanea el código QR para descargarte este catálogo

Scan the QR-code to download this catalogue

Scannen Sie den QR-Code, um diesen Katalog herunterzuladen

Scan the QR-code to download this catalogue

EQUIPE

Ctra. CV-190 km 13,2

12122 Figueroles (Castellón) Spain

T. +34 964 381 930

comercial@equipeceramicas.com

www.equipeceramicas.com

EQUIPE

Ctra. CV-190, km 13,2
12122 Figueroles (Castellón) - Spain
T. (+34) 964 381 930

www.equipeceramicas.com

ITAL CER
GROUP

COMPANY